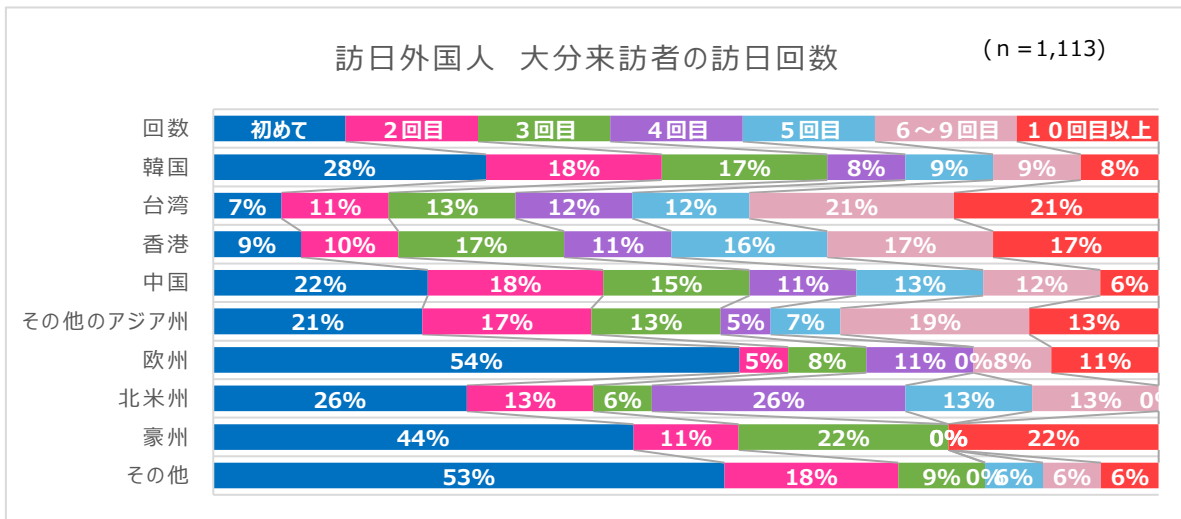
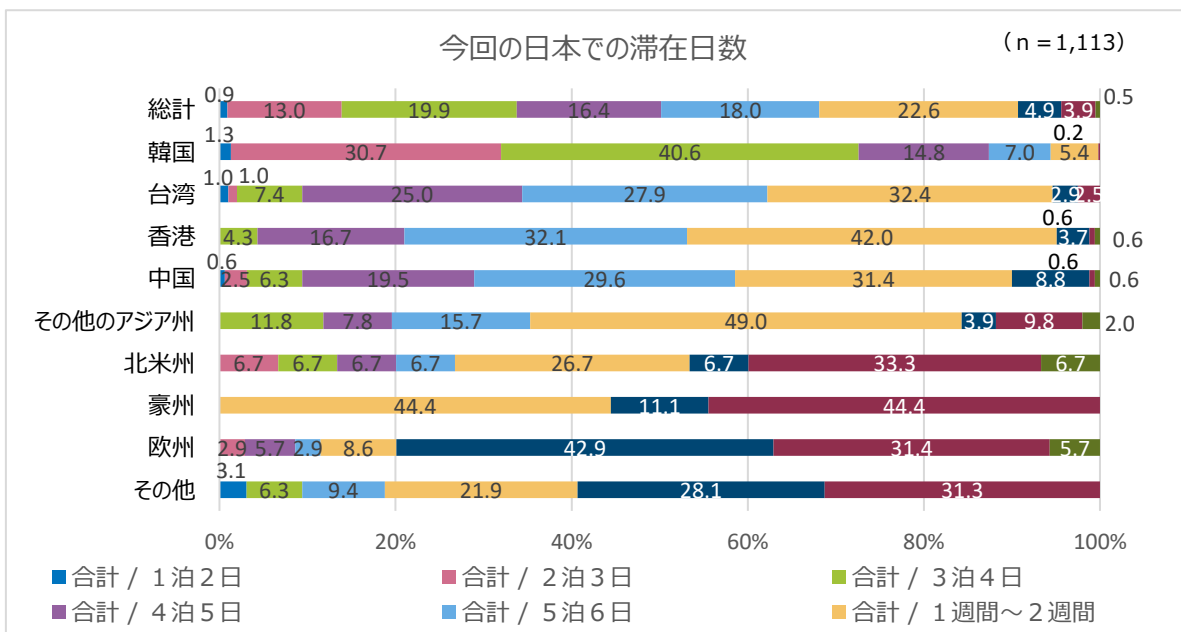


出典：大分県訪日外国人動向調査(2017・2018)

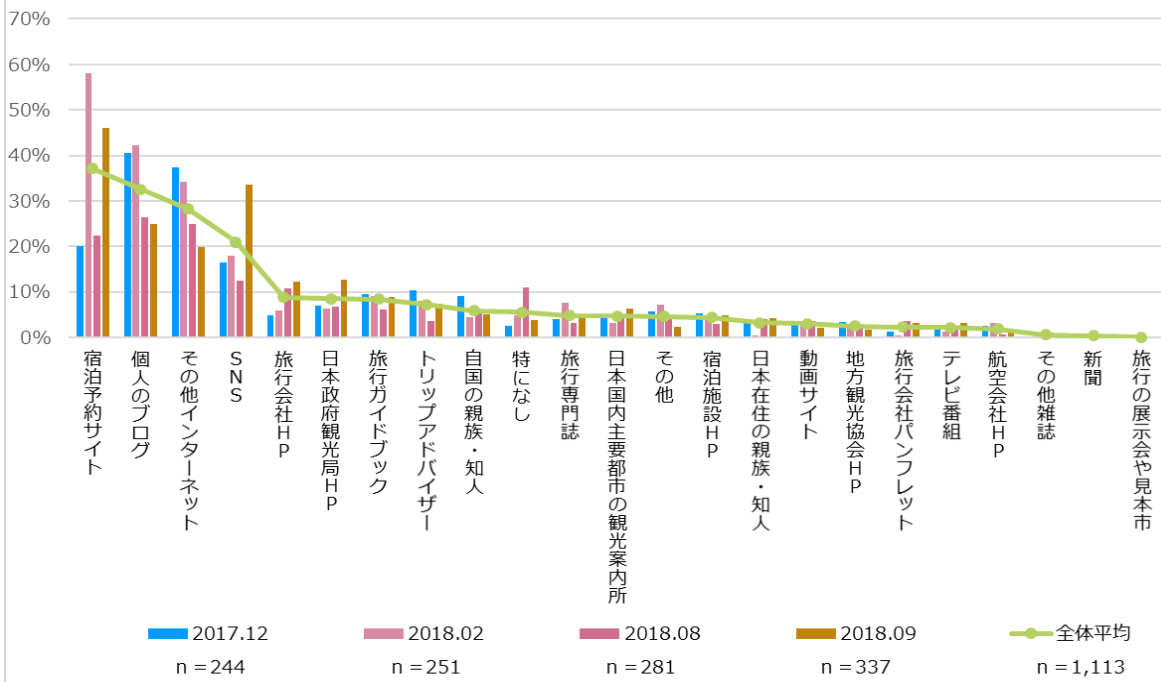


出典：大分県訪日外国人動向調査(2017・2018)



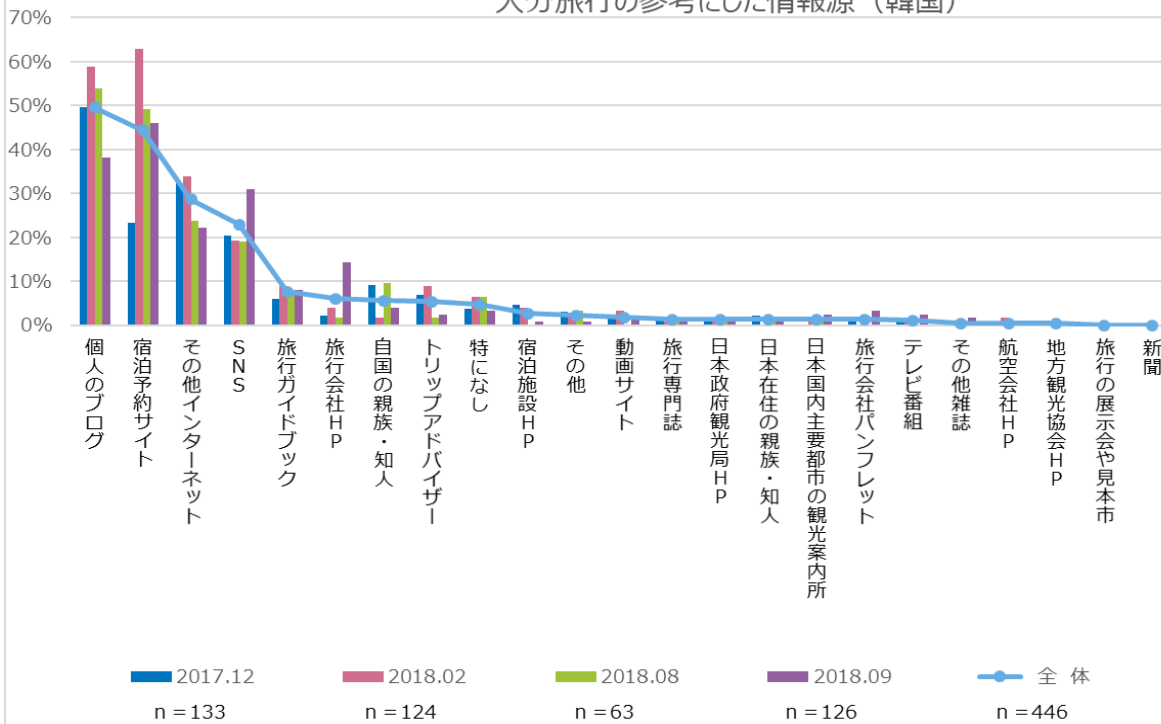
出典：大分県訪日外国人動向調査(2017・2018)

大分旅行の参考にした情報源（訪日国全体）

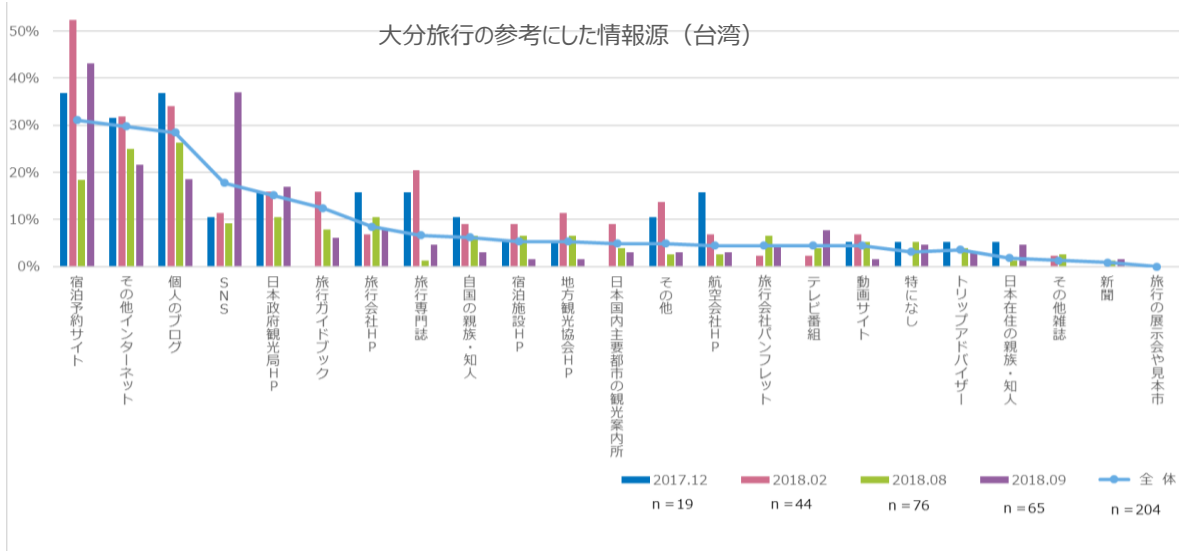


出典；大分県訪日外国人動向調査(2017・2018)

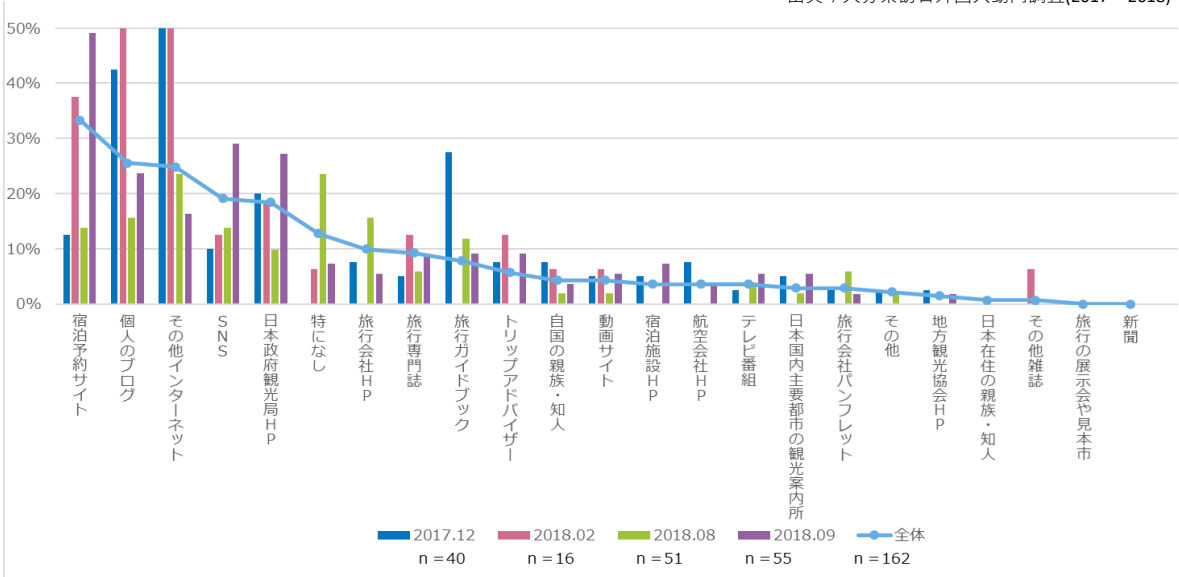
大分旅行の参考にした情報源（韓国）



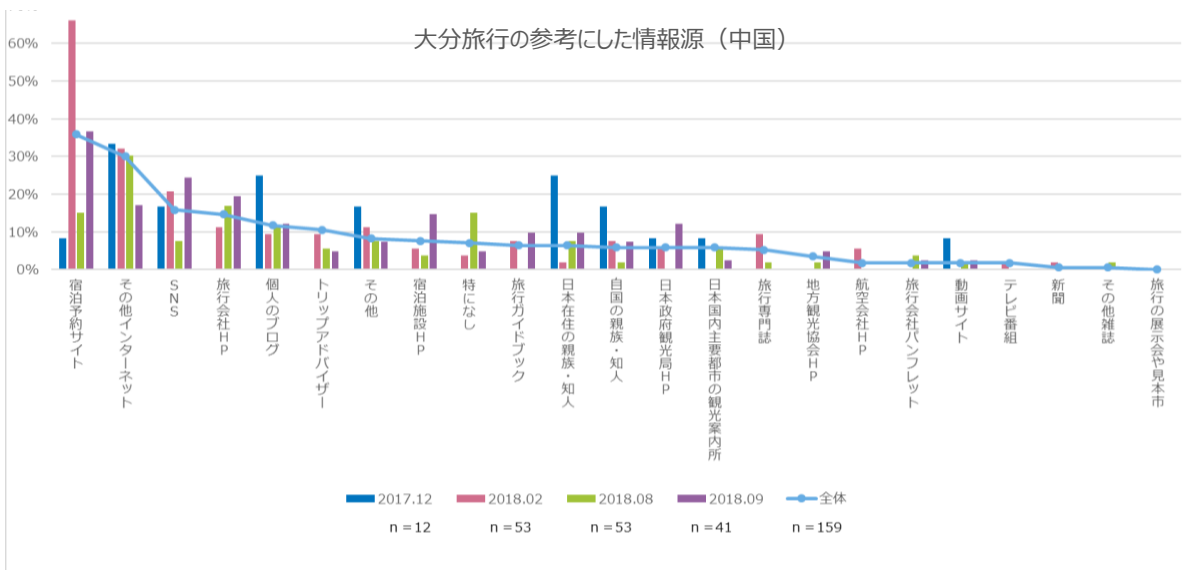
出典；大分県訪日外国人動向調査(2017・2018)



出典；大分県訪日外国人動向調査(2017・2018)



出典；大分県訪日外国人動向調査(2017・2018)



出典；大分県訪日外国人動向調査(2017・2018)

図表 43 前後に訪問した観光地  
(空港・海港を除く)

訪問地	1位		2位		3位	
	訪問地名	訪問率 (%)	訪問地名	訪問率 (%)	訪問地名	訪問率 (%)
福岡市	由布院	36.0	別府	27.1	太宰府	20.1
北九州	福岡市	62.0	別府	38.0	由布院	33.2
太宰府	福岡市	57.1	由布院	50.9	博多	45.1
博多	天神	49.6	由布院	33.5	福岡市	24.0
天神	博多	80.7	由布院	27.5	太宰府	21.6
小倉	福岡市	40.4	博多	22.6	門司	22.2
門司	小倉	44.3	福岡市	39.1	由布院	24.3
柳川	福岡市	65.5	太宰府	46.0	博多	34.5
キャナルシティ	博多	66.8	天神	59.3	福岡市	37.9
福岡空港	博多	43.1	由布院	35.9	天神	26.3
博多港	博多	48.7	天神	33.0	由布院	23.5
佐賀市	福岡市	72.2	由布院	29.6	別府	27.8
鳥栖	福岡市	66.7	博多	27.3	湯布院	27.3
唐津	福岡市	67.4	博多	26.1	別府	19.6
長崎市	福岡市	53.7	博多	32.3	由布院	26.8
雲仙	福岡市	65.7	長崎市	54.3	熊本市	20.0
ハウステンボス	福岡市	52.2	スペースワールド	52.2	由布院	26.7
佐世保	福岡市	27.7	長崎市	18.5	博多	13.8
対馬	福岡市	0.6	屋久島	0.3		
厳原港	福岡市	0.3				
比田勝港						
熊本市	福岡市	62.6	由布院	37.4	別府	28.3
阿蘇	福岡市	66.7	別府	52.8	湯布院	52.8
黒川	福岡市	64.2	由布院	60.0	別府	47.5
大分市	福岡市	51.0	別府	36.3	由布院	23.5
別府	由布院	68.2	福岡市	64.1	太宰府	32.8
由布院	福岡市	59.3	別府	47.3	博多	41.4
日田	福岡市	69.0	由布院	50.7	別府	49.3
九重	福岡市	70.0	別府	63.3	湯布院	63.3
宮崎市	福岡市	39.0	鹿児島市	36.6	熊本市	31.7
高千穂	福岡市	52.9	別府	35.3	黒川	29.4
鹿児島市	霧島	27.6	指宿	24.8	福岡市	18.6
指宿	鹿児島市	48.6	霧島	33.8	桜島	13.5
霧島	鹿児島市	55.6	指宿	34.7	桜島	13.9
桜島	鹿児島市	73.3	指宿	33.3	霧島	33.3
鹿児島空港	霧島	39.9	指宿	39.2	桜島	13.7

注1) 国籍・地域別ウェイトバック集計は行っていない

注2) 空港・海港は、前後に訪問した観光地の集計対象から除外している