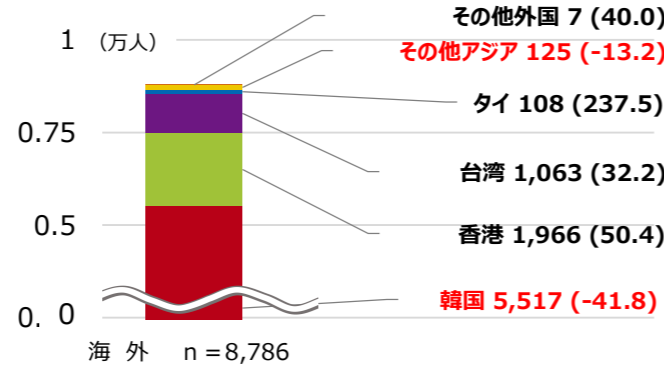
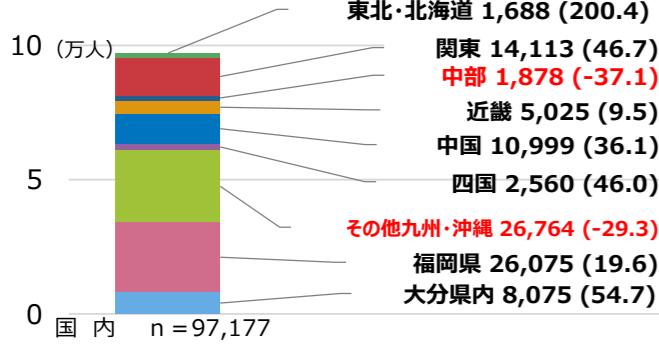


※各調査項目の詳細は、ツーリズムおおいた会員専用サイト「MARKETING OITA」に、9月末までに掲載予定

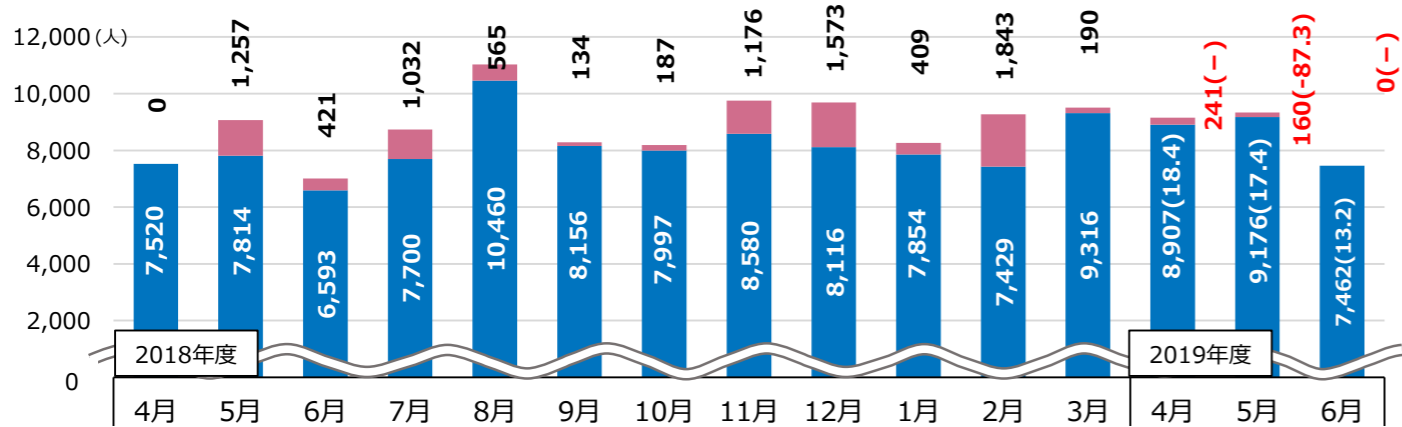
●宿泊旅行の実態について

出典：観光予報プラットフォーム (R1.9.5 データ)

■延べ宿泊者数(2018年度)及び前年比(%)



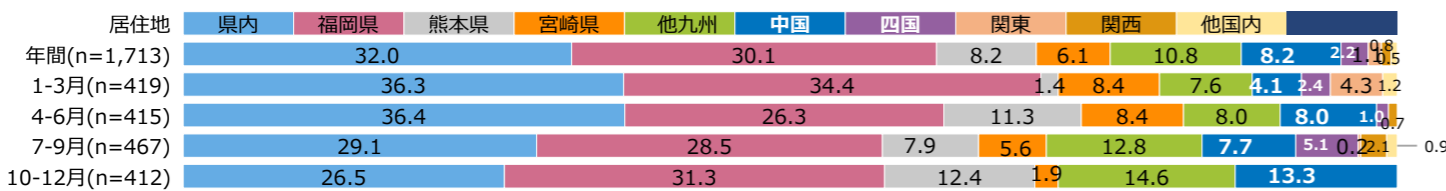
■2018年度及び2019年度第一四半期 延べ宿泊人数推移 (人泊、前年月比(%))



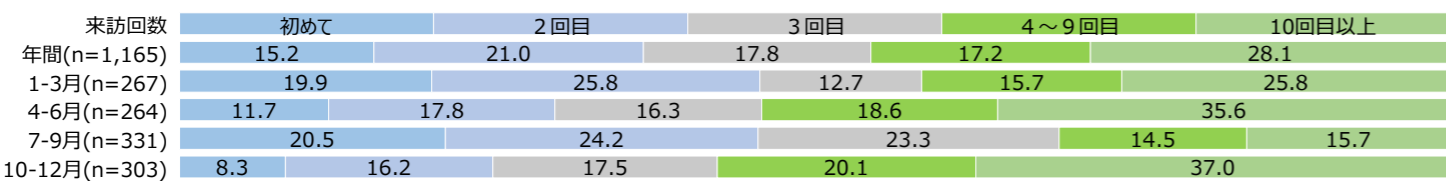
●来訪者プロフィール

出典：大分県観光実態調査2018

■来訪者の居住地



■大分への訪問経験



■一人当たりの費用 (来訪者の県内消費分)

(単位：円)

Table showing average spending per visitor by category (Transportation, Accommodation, Souvenirs, Food) and time of year.

●日出町来訪者 カルテ

出典：大分県観光客動態調査2018

■来訪者属性

Table showing visitor demographics by gender and age group for Hiyodori and Oita Prefecture.

■発地【都道府県】

Table showing the percentage of visitors by prefecture for Hiyodori and Oita Prefecture.

■発地【市区町村】

Table showing the percentage of visitors by city/town/village for Hiyodori and Oita Prefecture.

■立ち寄り【市区町村】

Table showing the percentage of visitors by city/town/village for Hiyodori and Oita Prefecture.

■宿泊地【県内市区町村】

Table showing the percentage of visitors by city/town/village for accommodation within Oita Prefecture.

■旅程

Table showing travel statistics such as stay rate, average stay length, and number of people.

■昼間滞在時間

Table showing average daytime stay times for different groups.

■宿泊地【県外市区町村】

Table showing the percentage of visitors by city/town/village for accommodation outside Oita Prefecture.

■周遊 (18市町村間)

Table showing statistics on inter-city travel, including average number of destinations and visit rates.

■周遊市町村

Table showing the percentage of inter-city travel by city/town/village.

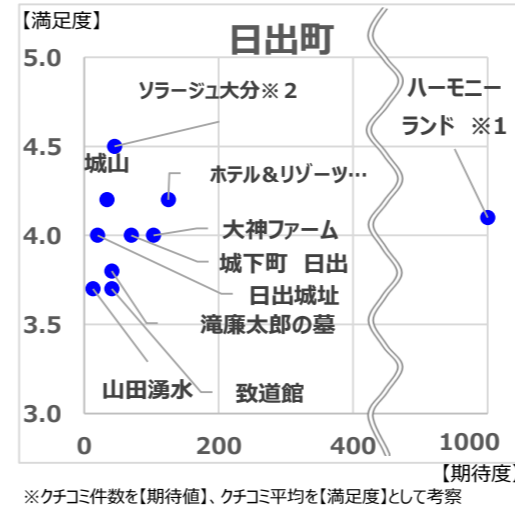
■時間帯別流入出・滞在者

Table showing peak times for arrivals, departures, and stays.

●参考情報

出典：じゃらんnet観光ガイド(口コミランキング)

■期待値と満足度



■観光スポットランキングTOP10及びポジティブクチコミ、ネガティブクチコミ(抜粋)

Table ranking top 10 spots and listing positive and negative reviews for each.

■考察① 口コミ評価の高い資源がある。

○県内唯一のキャラクター・テーマパークの口コミが突出...但し周辺への経済効果は限定的？

■考察② 宿泊を絡めた早朝、ナイトエコノミー体験

○宿泊を絡めた早朝や、市街地のナイトエコノミーを、商工会・飲料組合など関係者との協働により魅力・満足度アップも可能

■ご提案 『ご当地クーポン』で商品の流通を図る

○ご当地「ゆるりとクーポン」等を活用し商品の流通による外部の力を借りた露出拡大等の宣伝効果を利用したい。