

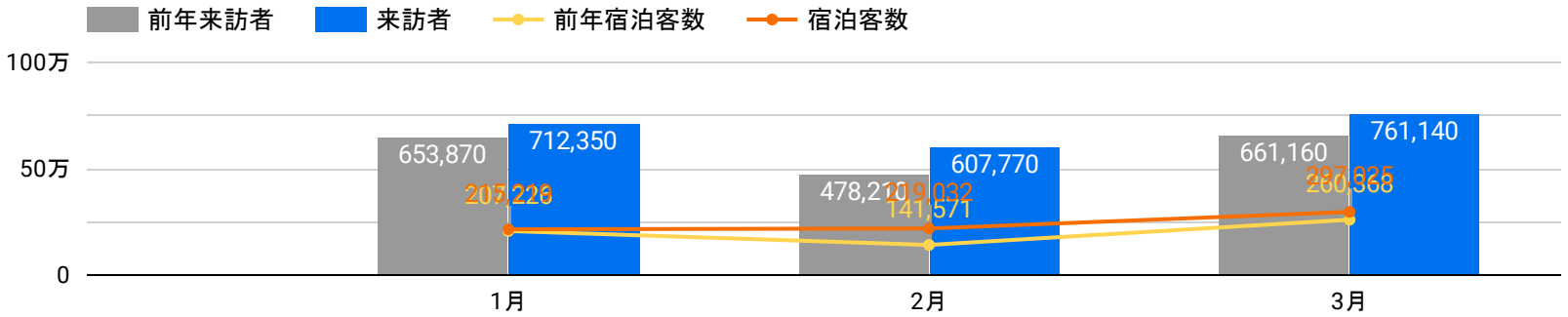
旅行者の興味関心・行動分析に関するレポート（2023年1月～3月）



<1月～3月>

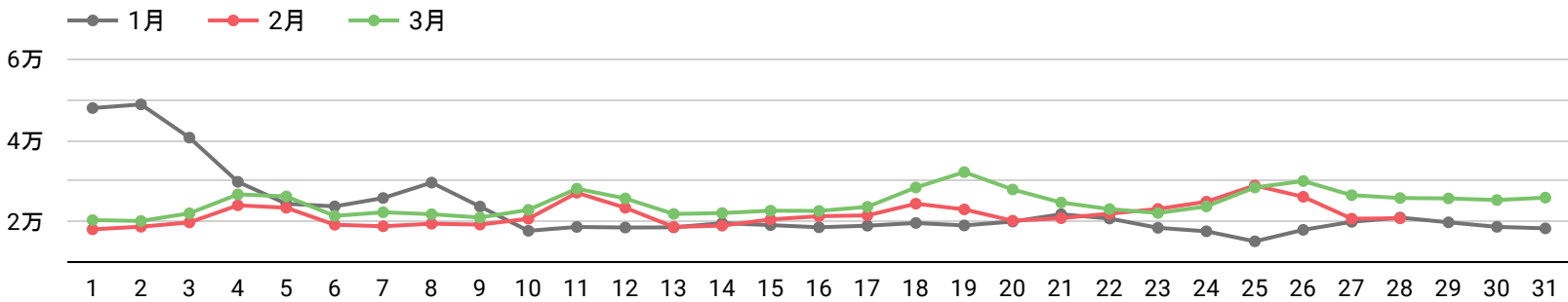
| | | | |
|---------------------------|---------------------------|---------------------------|----------------------------|
| 来訪者 2,081,260 人 | 前年比（来訪者） 116.1% | 宿泊客数 731,276 人泊 | 前年比（宿泊客数） 120.0% |
|---------------------------|---------------------------|---------------------------|----------------------------|

大分県への来訪者数月別推移×宿泊者数月別推移（※来訪者・宿泊者ともに大分県内在住者は含まない、国内旅行者に限る）



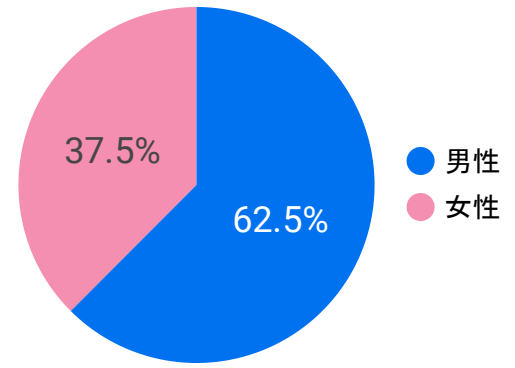
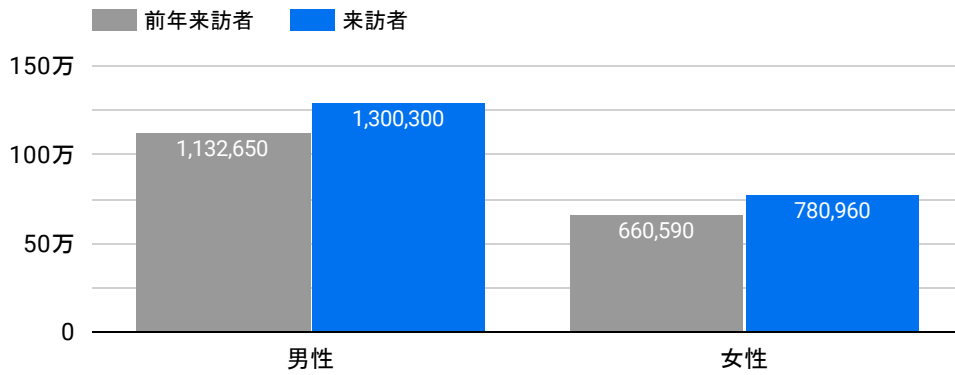
| 日付 | 来訪者（人） | 前年来訪者（人） | 前年比（来訪者） | 宿泊客数（人泊） | 前年宿泊客数（人泊） | 前年比（宿泊客数） |
|---------|---------|----------|----------|----------|------------|-----------|
| 2023年3月 | 761,140 | 661,160 | 115.1% | 297,025 | 260,368 | 114.1% |
| 2023年2月 | 607,770 | 478,210 | 127.1% | 219,032 | 141,571 | 154.7% |
| 2023年1月 | 712,350 | 653,870 | 108.9% | 215,219 | 207,226 | 103.9% |

大分県への来訪者数日別推移

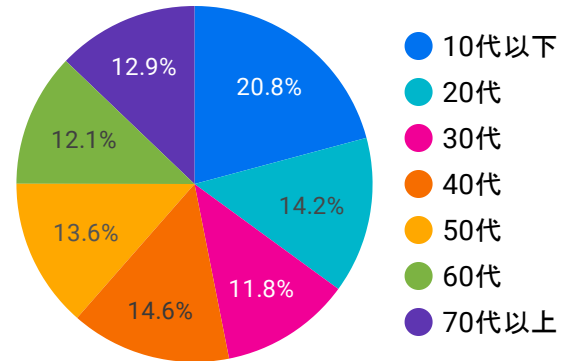
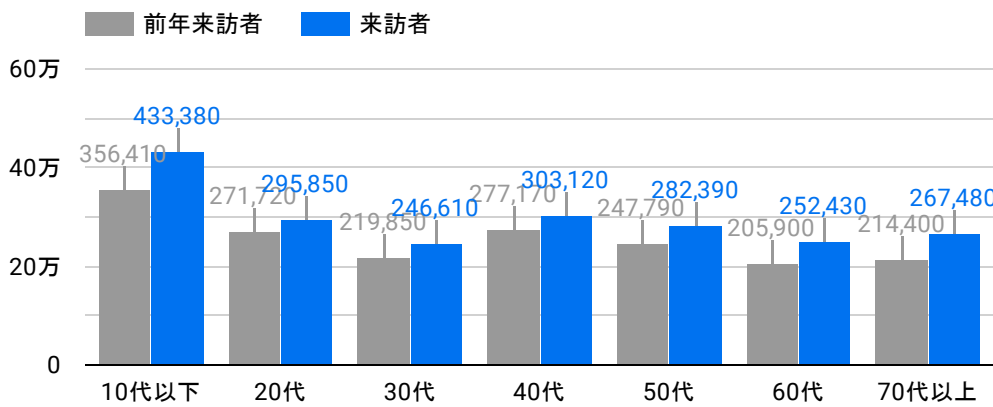


| 日付（月） / 来訪者 | | | | 日付（月） / 来訪者 | | | | 日付（月） / 来訪者 | | | |
|-------------|--------|--------|--------|-------------|--------|--------|--------|-------------|--------|--------|--------|
| 日 | 1月 | 2月 | 3月 | 日 | 1月 | 2月 | 3月 | 日 | 1月 | 2月 | 3月 |
| 1 | 48,000 | 18,080 | 20,350 | 11 | 18,660 | 27,100 | 28,100 | 21 | 21,800 | 20,820 | 24,700 |
| 2 | 48,900 | 18,720 | 20,130 | 12 | 18,520 | 23,400 | 25,700 | 22 | 20,740 | 21,940 | 23,070 |
| 3 | 40,700 | 19,780 | 22,030 | 13 | 18,560 | 18,670 | 21,870 | 23 | 18,450 | 23,100 | 22,100 |
| 4 | 29,800 | 24,000 | 26,700 | 14 | 19,600 | 18,980 | 22,090 | 24 | 17,590 | 24,900 | 23,730 |
| 5 | 24,390 | 23,400 | 26,200 | 15 | 19,110 | 20,520 | 22,680 | 25 | 15,110 | 28,900 | 28,400 |
| 6 | 23,740 | 19,210 | 21,390 | 16 | 18,580 | 21,320 | 22,610 | 26 | 17,950 | 26,100 | 30,000 |
| 7 | 25,800 | 18,830 | 22,280 | 17 | 18,970 | 21,510 | 23,630 | 27 | 19,920 | 20,710 | 26,500 |
| 8 | 29,600 | 19,460 | 21,810 | 18 | 19,640 | 24,400 | 28,400 | 28 | 20,980 | 20,790 | 25,800 |
| 9 | 23,700 | 19,240 | 20,990 | 19 | 19,040 | 23,000 | 32,200 | 29 | 19,800 | - | 25,700 |
| 10 | 17,710 | 20,690 | 22,880 | 20 | 19,990 | 20,200 | 27,900 | 30 | 18,690 | - | 25,300 |
| | | | | | | | | 31 | 18,310 | - | 25,900 |

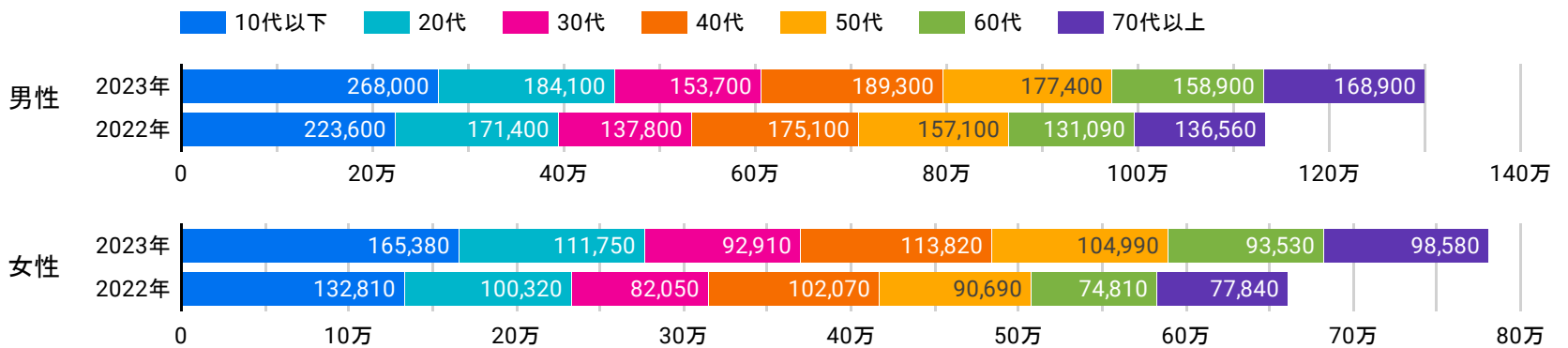
大分県来訪者の性別



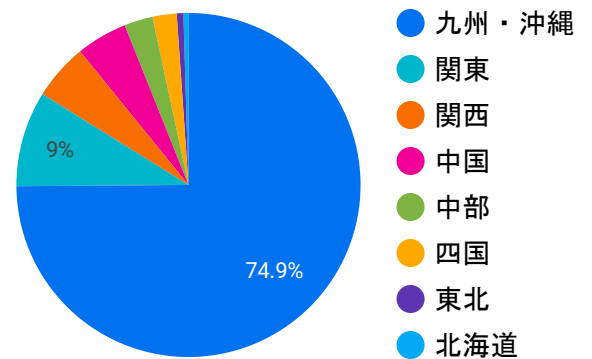
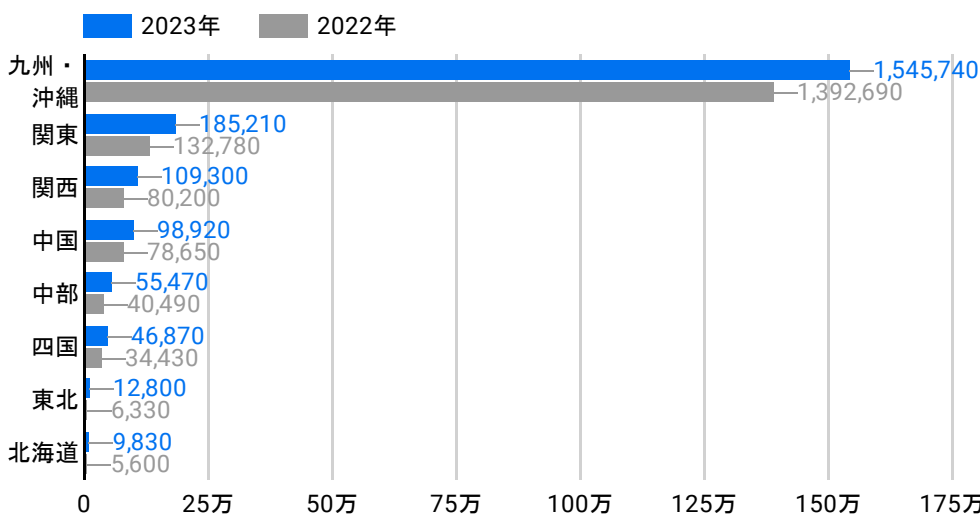
大分県来訪者の年代



大分県来訪者の性別と年代

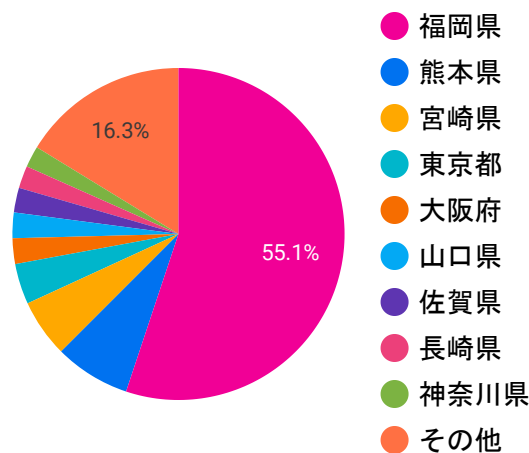


大分県来訪者の居住地（エリア）



大分県来訪者の居住地（都道府県）

| 居住地 | エリア | 来訪者数 | 前年来訪者数 | 前年比 |
|------|-------|-----------|-----------|---------|
| 福岡県 | 九州・沖縄 | 1,137,600 | 1,063,680 | 106.95% |
| 熊本県 | 九州・沖縄 | 152,350 | 134,240 | 113.49% |
| 宮崎県 | 九州・沖縄 | 116,530 | 88,770 | 131.27% |
| 東京都 | 関東 | 81,630 | 61,510 | 132.71% |
| 大阪府 | 関西 | 51,510 | 37,160 | 138.62% |
| 山口県 | 中国 | 51,410 | 40,420 | 127.19% |
| 佐賀県 | 九州・沖縄 | 49,630 | 42,830 | 115.88% |
| 長崎県 | 九州・沖縄 | 45,040 | 32,680 | 137.82% |
| 神奈川県 | 関東 | 42,800 | 31,670 | 135.14% |
| 鹿児島県 | 九州・沖縄 | 31,630 | 23,600 | 134.03% |



1 - 10 / 46 < >

大分県内各市町村の来訪者数（※大分県内の別の市町村からの来訪者含む）

| 市町村 | 来訪者 | 前年来訪者 | 前年比 |
|---------|-----------|-----------|--------|
| 大分市 | 2,597,790 | 2,435,480 | 106.7% |
| 別府市 | 1,522,010 | 1,317,590 | 115.5% |
| 中津市 | 957,360 | 906,220 | 105.6% |
| 由布市 | 679,760 | 594,120 | 114.4% |
| 宇佐市 | 651,080 | 571,700 | 113.9% |
| 速見郡日出町 | 564,870 | 472,760 | 119.5% |
| 杵築市 | 461,270 | 391,020 | 118.0% |
| 日田市 | 448,890 | 404,920 | 110.9% |
| 臼杵市 | 435,820 | 391,080 | 111.4% |
| 豊後大野市 | 347,930 | 315,160 | 110.4% |
| 国東市 | 294,260 | 256,770 | 114.6% |
| 佐伯市 | 289,930 | 251,920 | 115.1% |
| 豊後高田市 | 259,730 | 247,080 | 105.1% |
| 玖珠郡玖珠町 | 253,100 | 218,030 | 116.1% |
| 竹田市 | 252,960 | 226,380 | 111.7% |
| 玖珠郡九重町 | 225,260 | 183,250 | 122.9% |
| 津久見市 | 196,860 | 178,660 | 110.2% |
| 東国東郡姫島村 | 3,570 | 2,910 | 122.7% |

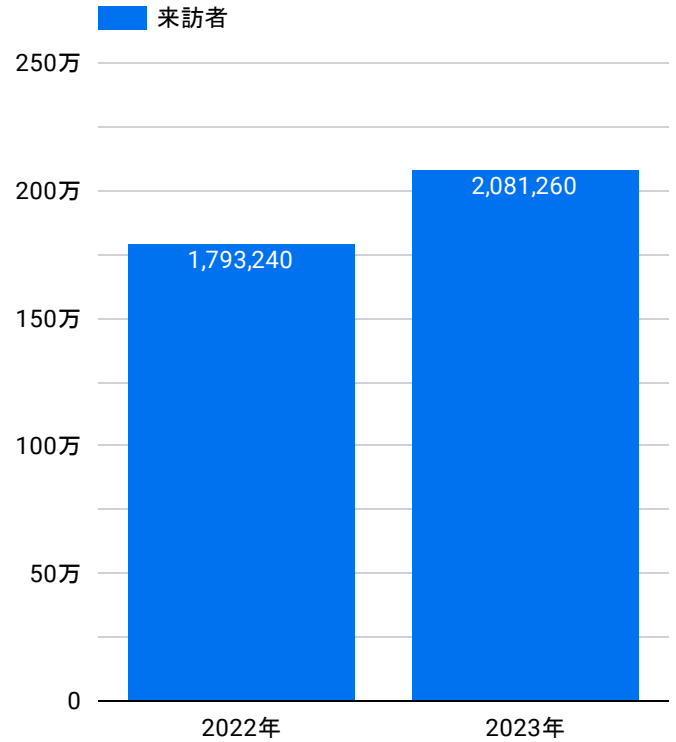
大分県内各主要観光スポットの来訪者数

（※大分県在住者を含む）

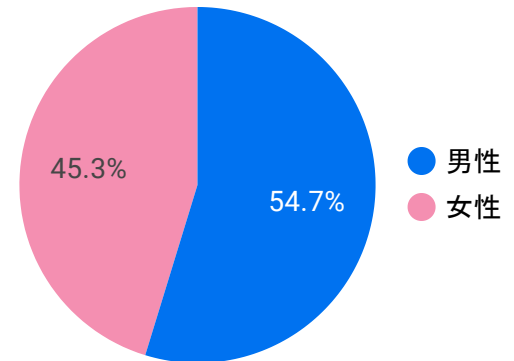
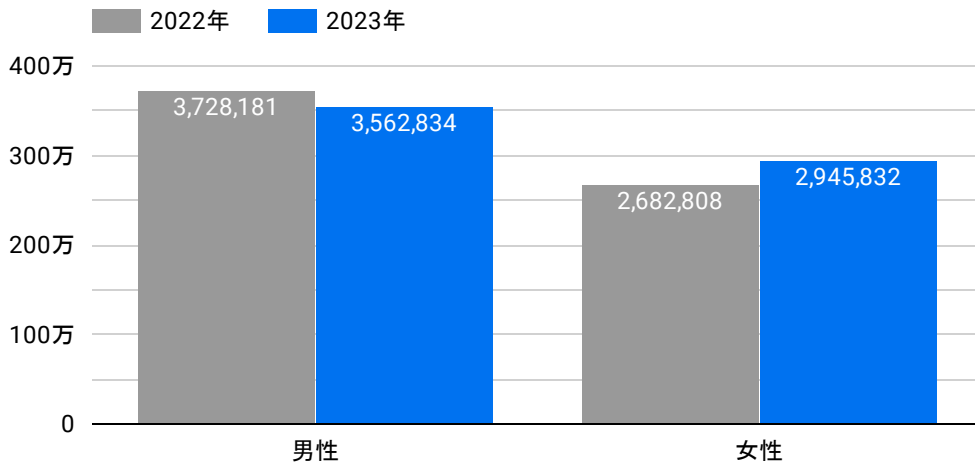
| エリア | 来訪者 | 前年来訪者 | 前年比 |
|-----------|-----------|-----------|--------|
| 大分駅周辺エリア | 1,825,629 | 1,851,782 | 98.6% |
| 北浜エリア | 1,061,351 | 980,418 | 108.3% |
| 中津城下町エリア | 829,346 | 777,401 | 106.7% |
| 杵築城下町エリア | 649,037 | 678,994 | 95.6% |
| 鉄輪エリア | 540,671 | 544,222 | 99.3% |
| 由布院駅周辺エリア | 488,771 | 499,167 | 97.9% |
| 竹田城下町エリア | 422,359 | 418,552 | 100.9% |
| 豆田町エリア | 378,687 | 382,262 | 99.1% |
| 昭和の町エリア | 312,815 | 278,191 | 112.4% |

※主要観光スポットは、大分県内各市町村の観光スポットで来訪者数の特に多い上位9スポットを記載しております。

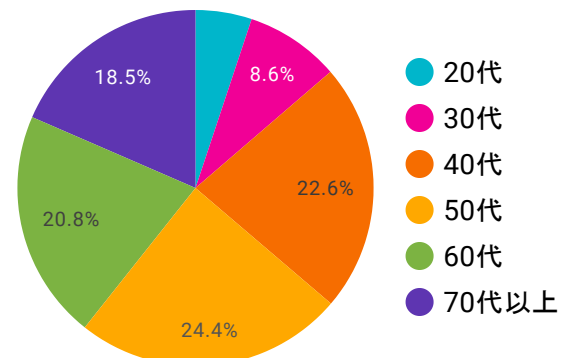
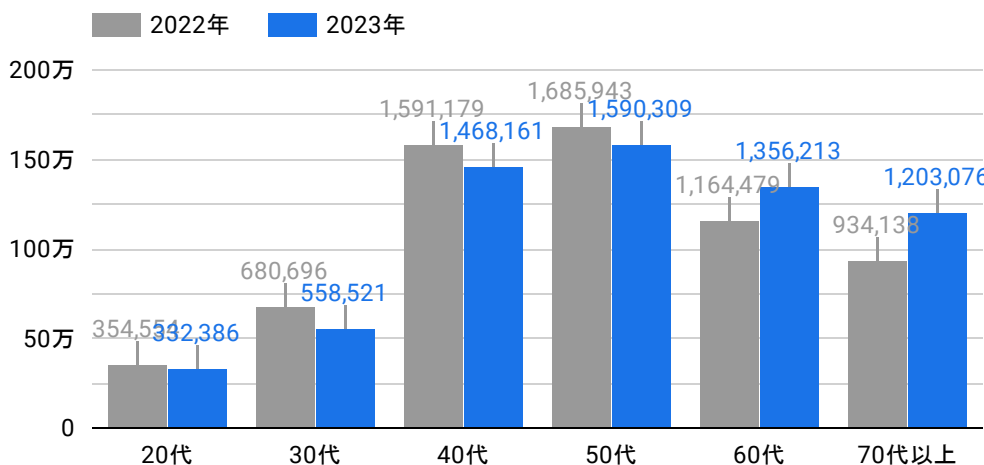
大分県全体の県外からの来訪者数



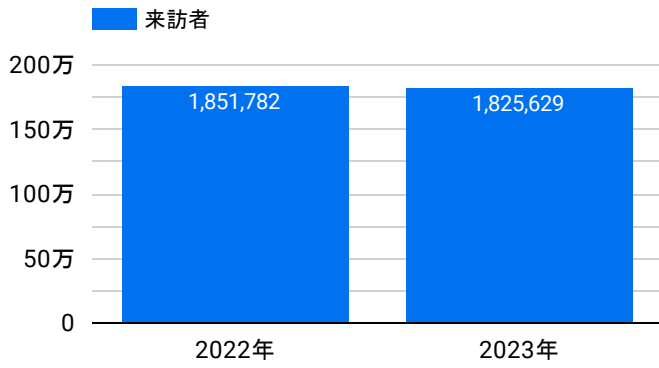
大分県内各主要観光スポットの来訪者数の性別



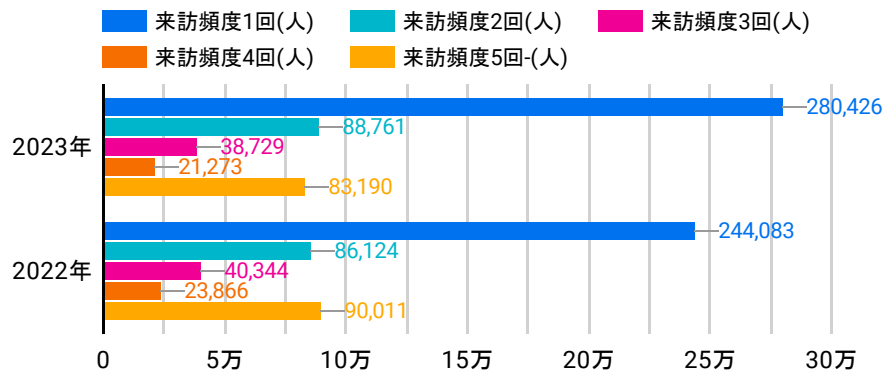
大分県内各主要観光スポットの来訪者数の年代



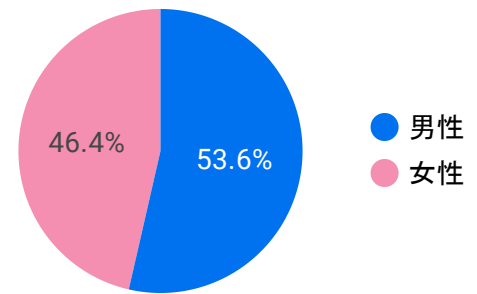
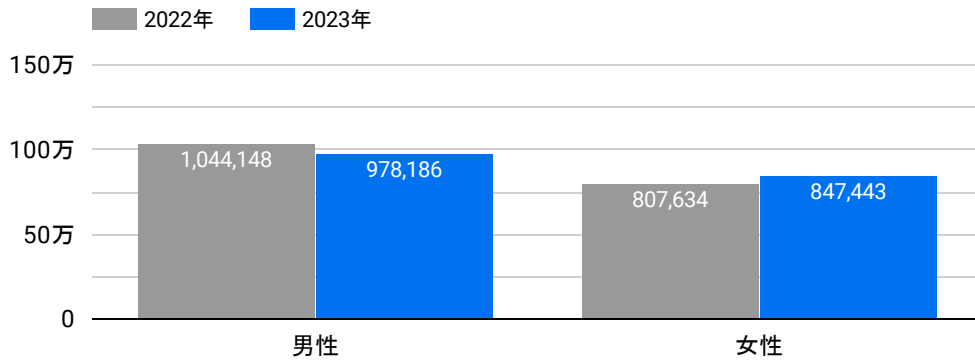
大分駅周辺エリアの来訪者数



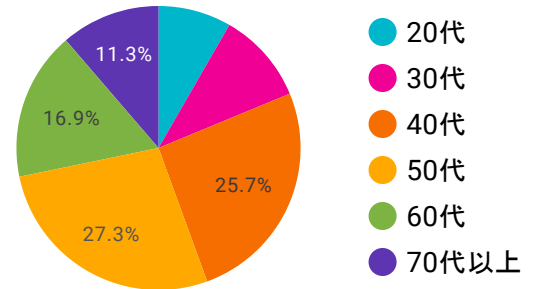
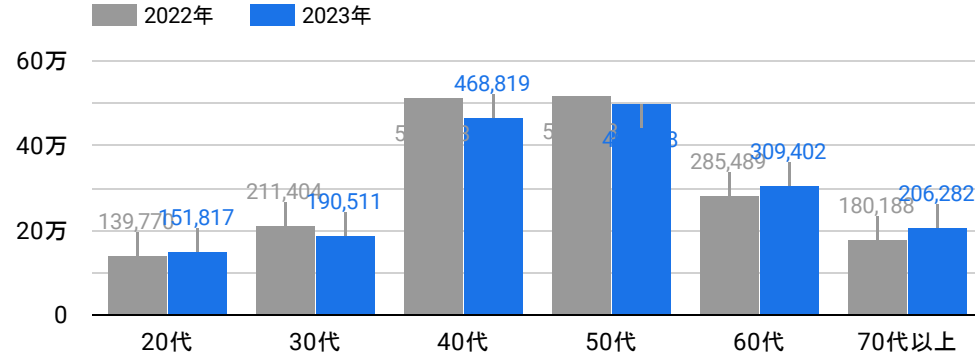
大分駅周辺エリアの1月～3月の来訪頻度



大分駅周辺エリア来訪者の性別



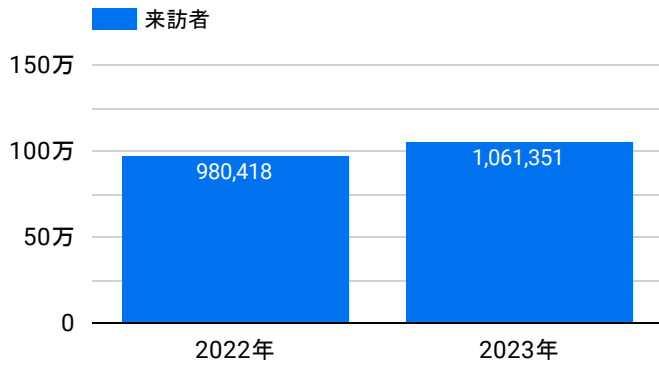
大分駅周辺エリア来訪者の年代



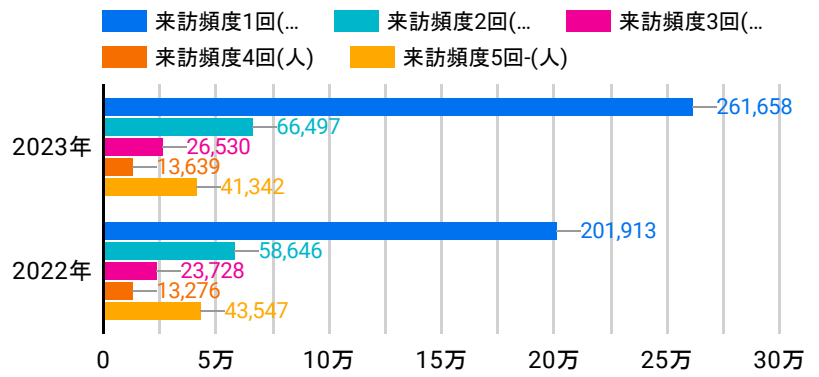
大分駅周辺エリア来訪者の居住地ランキング

| 順位 | 前年順位 | 都道府県 | 割合 | 前年割合 | 来訪者 | 前年来訪者 | 前年比 |
|----|------|------|-------|-------|-----------|-----------|--------|
| 1 | 1 | 大分県 | 74.8% | 79.7% | 1,365,936 | 1,475,315 | 92.6% |
| 2 | 2 | 福岡県 | 5.8% | 5.5% | 104,974 | 102,033 | 102.9% |
| 3 | 3 | 東京都 | 2.0% | 1.3% | 36,330 | 24,444 | 148.6% |
| 4 | 5 | 宮崎県 | 1.3% | 0.8% | 23,916 | 14,629 | 163.5% |
| 5 | 4 | 熊本県 | 1.2% | 1.0% | 22,273 | 17,962 | 124.0% |
| 6 | 7 | 神奈川県 | 0.9% | 0.7% | 16,978 | 12,777 | 132.9% |
| 7 | 6 | 大阪府 | 0.9% | 0.8% | 15,883 | 14,629 | 108.6% |
| 8 | 8 | 千葉県 | 0.7% | 0.4% | 12,779 | 7,777 | 164.3% |
| 9 | 12 | 兵庫県 | 0.6% | 0.3% | 10,589 | 5,926 | 178.7% |
| 10 | 10 | 長崎県 | 0.5% | 0.4% | 8,946 | 6,666 | 134.2% |

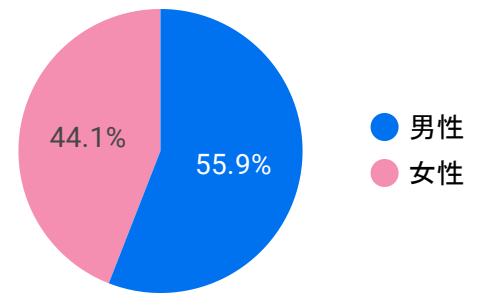
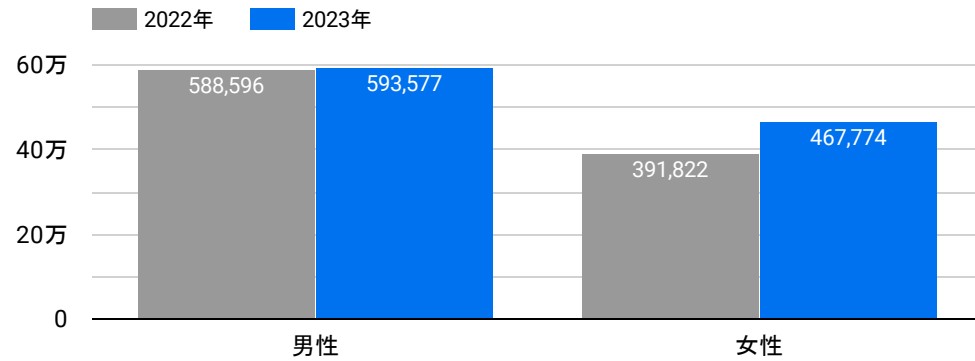
北浜エリアの来訪者数



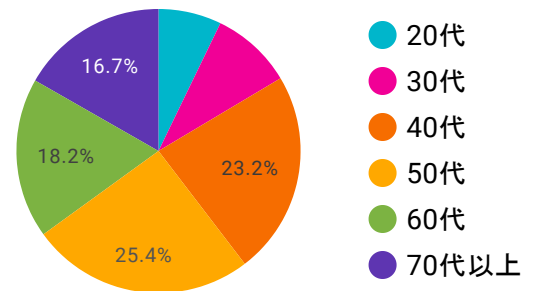
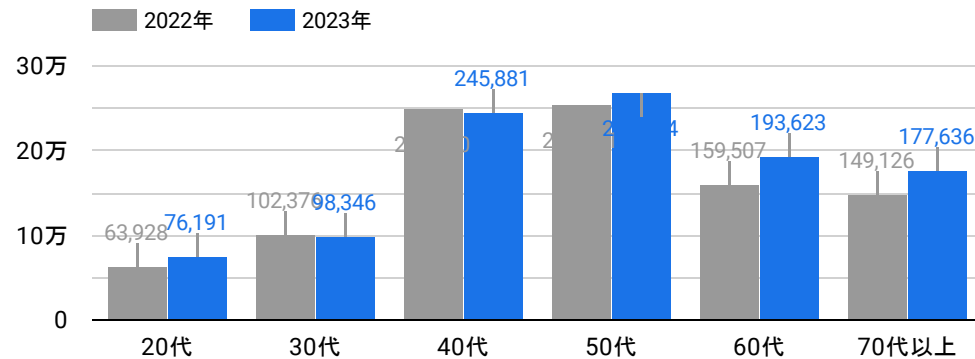
北浜エリアの1月～3月の来訪頻度



北浜エリア来訪者の性別



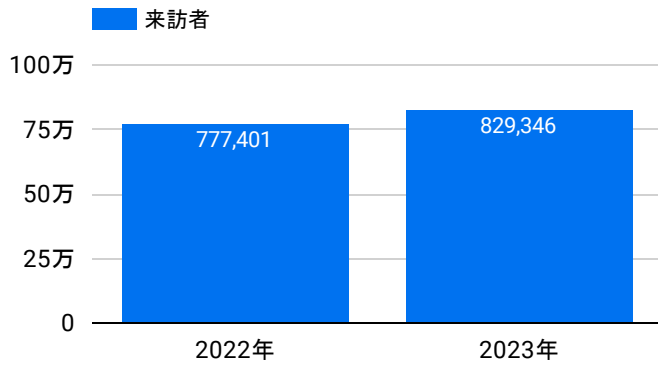
北浜エリア来訪者の年代



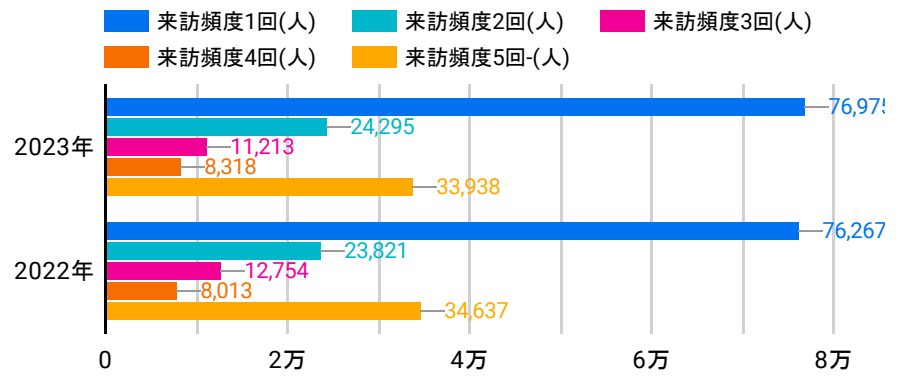
北浜エリア来訪者の居住地ランキング

| 順位 | 前年順位 | 都道府県 | 割合 | 前年割合 | 来訪者 | 前年来訪者 | 前年比 |
|----|------|------|-------|-------|---------|---------|--------|
| 1 | 1 | 大分県 | 58.6% | 68.8% | 622,376 | 674,037 | 92.3% |
| 2 | 2 | 福岡県 | 11.2% | 10.9% | 118,765 | 106,866 | 111.1% |
| 3 | 3 | 東京都 | 3.8% | 2.9% | 40,437 | 28,628 | 141.2% |
| 4 | 4 | 大阪府 | 2.4% | 1.7% | 25,048 | 16,471 | 152.1% |
| 5 | 5 | 神奈川県 | 1.9% | 1.3% | 20,166 | 13,138 | 153.5% |
| 6 | 6 | 熊本県 | 1.7% | 1.3% | 18,361 | 12,843 | 143.0% |
| 7 | 8 | 兵庫県 | 1.3% | 0.8% | 13,373 | 7,647 | 174.9% |
| 8 | 15 | 長崎県 | 1.2% | 0.5% | 12,524 | 5,294 | 236.6% |
| 9 | 12 | 千葉県 | 1.1% | 0.7% | 11,887 | 6,765 | 175.7% |
| 10 | 11 | 愛知県 | 1.1% | 0.7% | 11,569 | 6,961 | 166.2% |

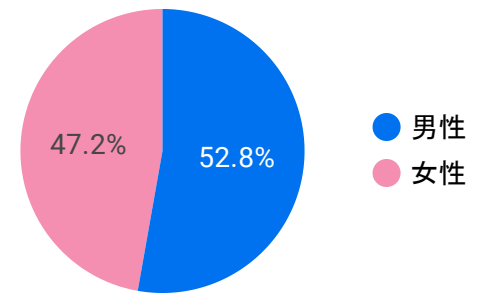
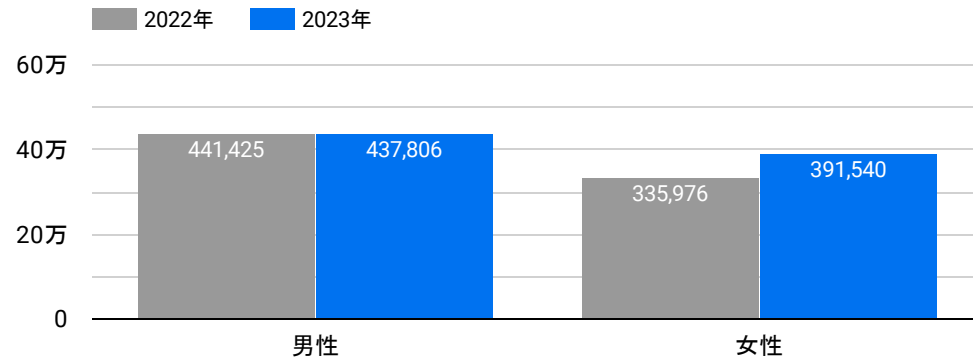
中津城下町エリアの来訪者数



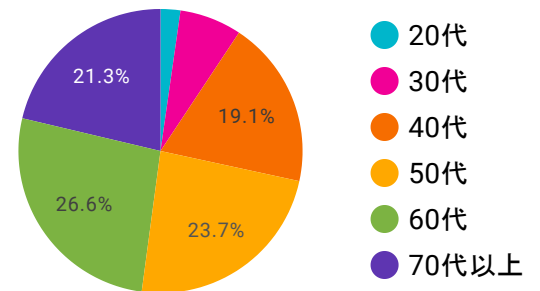
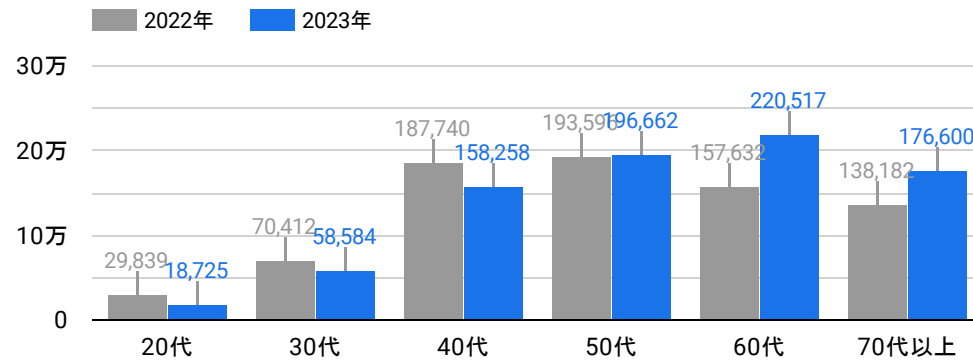
中津城下町エリアの1月～3月の来訪頻度



中津城下町エリア来訪者の性別



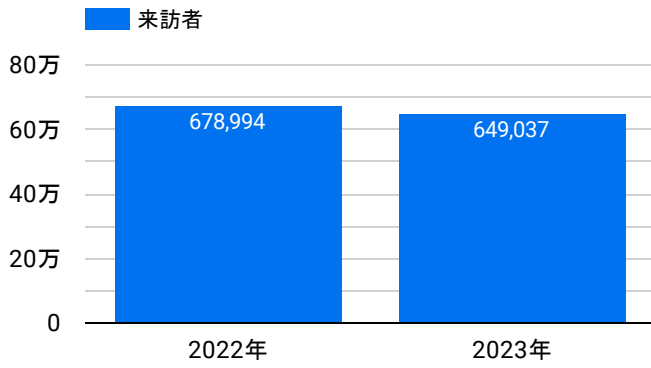
中津城下町エリア来訪者の年代



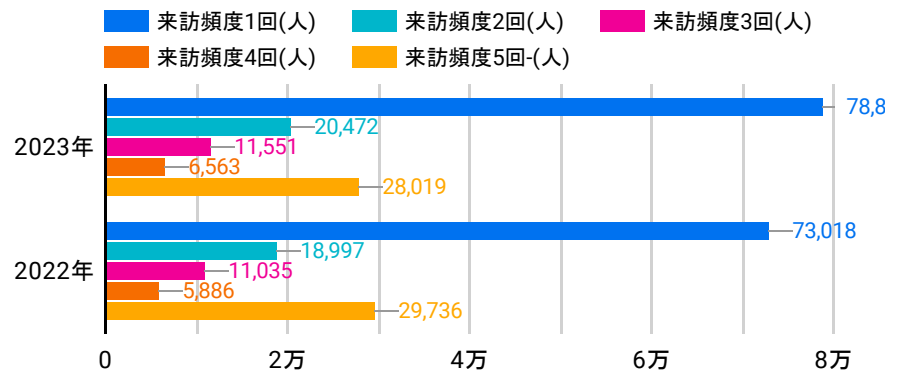
中津城下町エリア来訪者の居住地ランキング

| 順位 | 前年順位 | 都道府県 | 割合 | 前年割合 | 来訪者 | 前年来訪者 | 前年比 |
|----|------|------|-------|-------|---------|---------|--------|
| 1 | 1 | 大分県 | 62.2% | 63.4% | 515,687 | 492,872 | 104.6% |
| 2 | 2 | 福岡県 | 25.6% | 26.9% | 212,478 | 208,888 | 101.7% |
| 3 | 7 | 東京都 | 0.8% | 0.4% | 6,884 | 3,265 | 210.8% |
| 4 | 3 | 大阪府 | 0.8% | 0.6% | 6,884 | 4,820 | 142.8% |
| 5 | 13 | 兵庫県 | 0.8% | 0.3% | 6,303 | 2,332 | 270.3% |
| 6 | 8 | 愛知県 | 0.6% | 0.4% | 4,976 | 2,799 | 177.8% |
| 7 | 5 | 山口県 | 0.5% | 0.5% | 4,478 | 4,120 | 108.7% |
| 8 | 10 | 神奈川県 | 0.5% | 0.3% | 4,396 | 2,565 | 171.4% |
| 9 | 4 | 熊本県 | 0.5% | 0.6% | 3,898 | 4,431 | 88.0% |
| 10 | 6 | 広島県 | 0.4% | 0.4% | 3,649 | 3,265 | 111.8% |

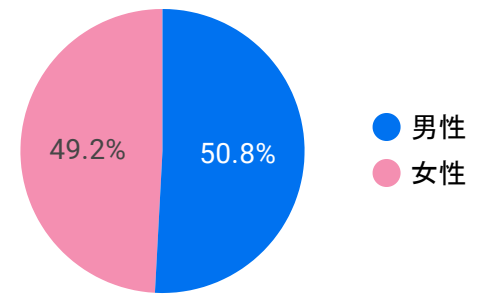
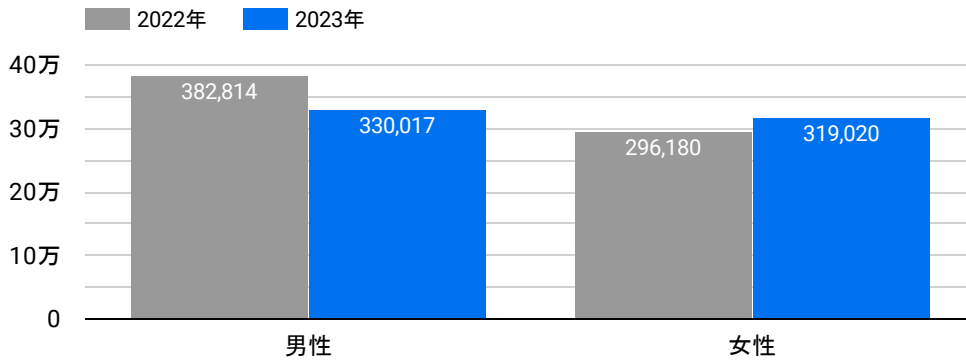
杵築城下町エリアの来訪者数



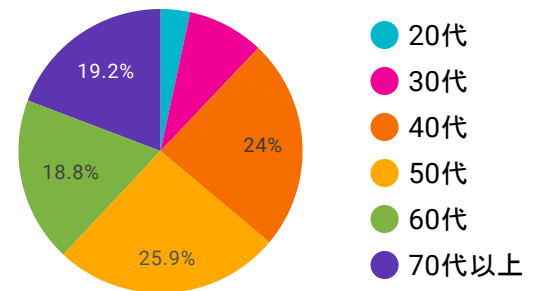
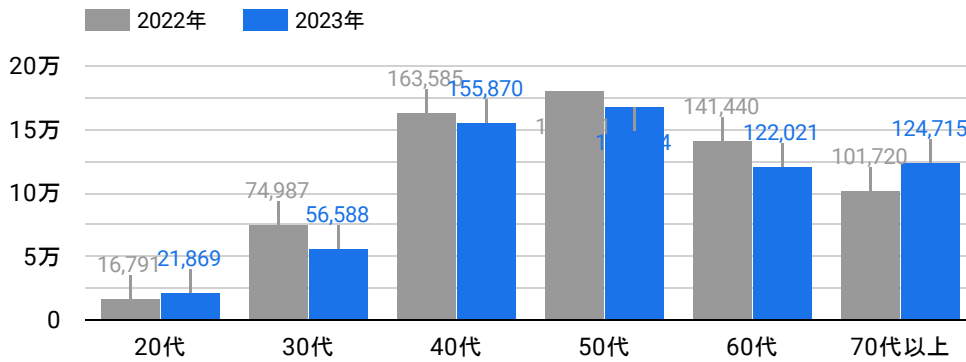
杵築城下町エリアの1月～3月の来訪頻度



杵築城下町エリア来訪者の性別



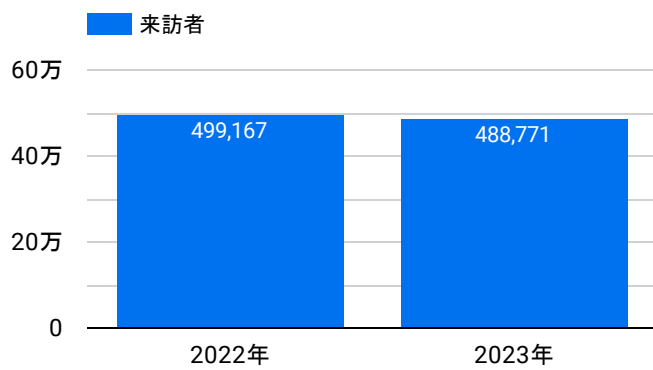
杵築城下町エリア来訪者の年代



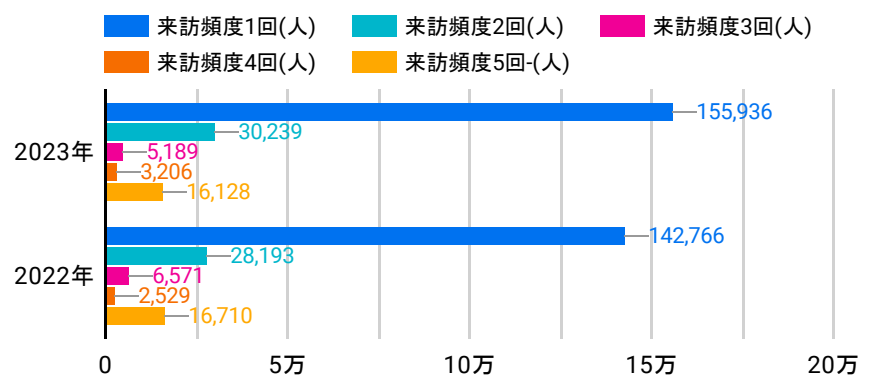
杵築城下町エリア来訪者の居住地ランキング

| 順位 | 前年順位 | 都道府県 | 割合 | 前年割合 | 来訪者 | 前年来訪者 | 前年比 |
|----|------|------|-------|-------|---------|---------|--------|
| 1 | 1 | 大分県 | 83.0% | 84.3% | 538,960 | 572,188 | 94.2% |
| 2 | 2 | 福岡県 | 3.5% | 4.4% | 22,586 | 29,876 | 75.6% |
| 3 | 7 | 熊本県 | 0.7% | 0.4% | 4,478 | 2,512 | 178.3% |
| 4 | 3 | 東京都 | 0.6% | 0.6% | 4,154 | 4,346 | 95.6% |
| 5 | 12 | 宮崎県 | 0.6% | 0.2% | 3,764 | 1,494 | 251.9% |
| 6 | 4 | 大阪府 | 0.6% | 0.6% | 3,764 | 4,074 | 92.4% |
| 7 | 11 | 神奈川県 | 0.4% | 0.2% | 2,856 | 1,494 | 191.2% |
| 8 | 14 | 山口県 | 0.4% | 0.2% | 2,856 | 1,222 | 233.7% |
| 9 | 9 | 鹿児島県 | 0.4% | 0.3% | 2,337 | 1,833 | 127.5% |
| 10 | 10 | 広島県 | 0.3% | 0.3% | 2,207 | 1,765 | 125.0% |

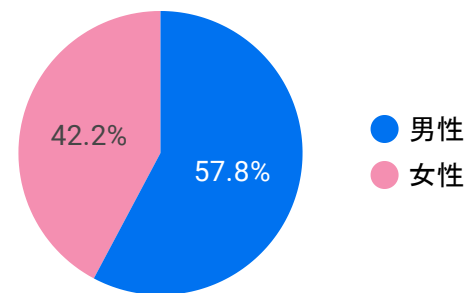
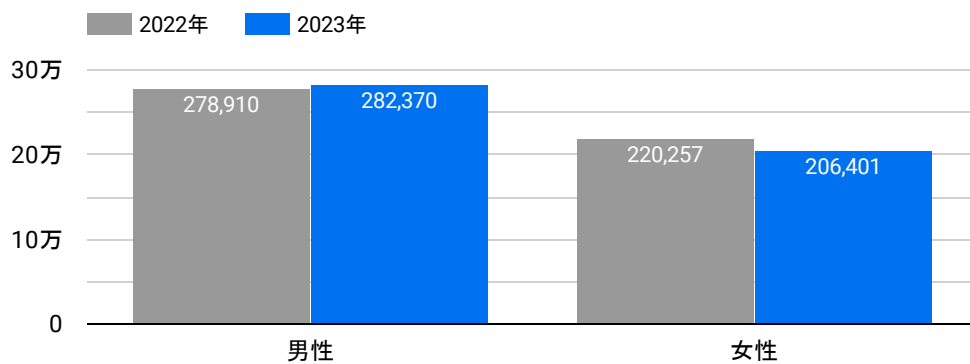
由布院駅周辺エリアの来訪者数



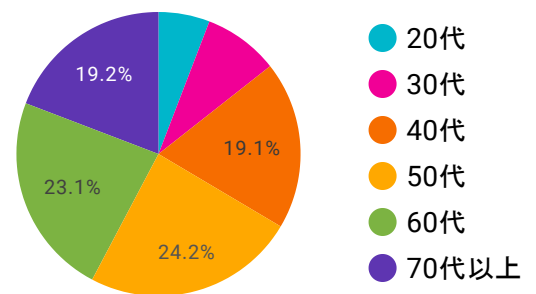
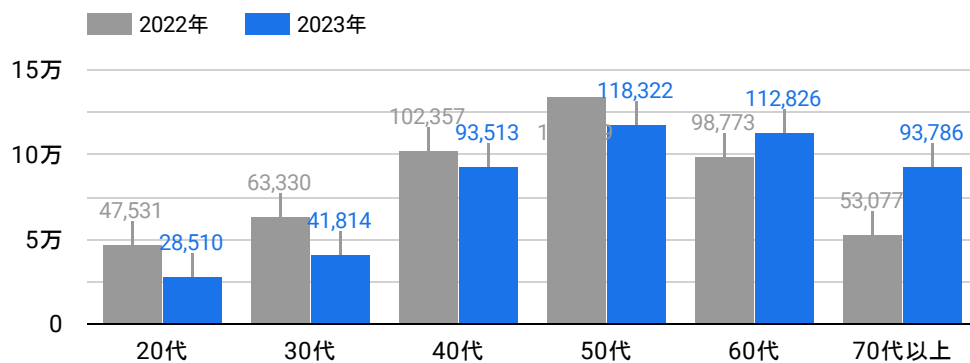
由布院駅周辺エリアの1月～3月の来訪頻度



由布院駅周辺エリア来訪者の性別



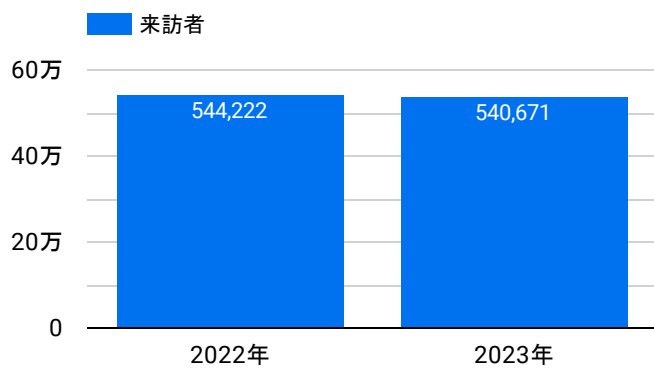
由布院駅周辺エリア来訪者の年代



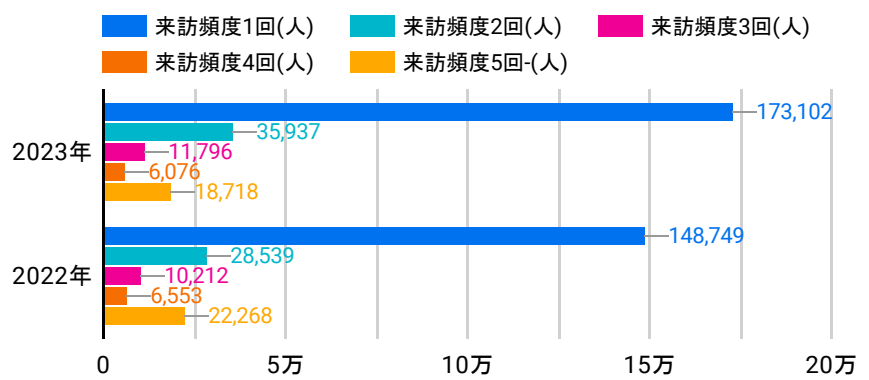
由布院駅周辺エリア来訪者の居住地ランキング

| 順位 | 前年順位 | 都道府県 | 割合 | 前年割合 | 来訪者 | 前年来訪者 | 前年比 |
|----|------|------|-------|-------|---------|---------|--------|
| 1 | 1 | 大分県 | 31.3% | 39.7% | 152,936 | 197,970 | 77.3% |
| 2 | 2 | 福岡県 | 23.0% | 26.9% | 112,173 | 134,176 | 83.6% |
| 3 | 4 | 東京都 | 4.6% | 3.9% | 22,679 | 19,667 | 115.3% |
| 4 | 6 | 大阪府 | 3.9% | 2.5% | 19,160 | 12,679 | 151.1% |
| 5 | 3 | 熊本県 | 3.0% | 4.1% | 14,663 | 20,316 | 72.2% |
| 6 | 8 | 兵庫県 | 2.8% | 1.7% | 13,783 | 8,386 | 164.4% |
| 7 | 5 | 佐賀県 | 2.4% | 2.8% | 11,779 | 13,927 | 84.6% |
| 8 | 7 | 神奈川県 | 2.4% | 1.7% | 11,584 | 8,486 | 136.5% |
| 9 | 9 | 長崎県 | 2.1% | 1.3% | 10,264 | 6,539 | 157.0% |
| 10 | 11 | 愛知県 | 2.1% | 1.3% | 10,020 | 6,290 | 159.3% |

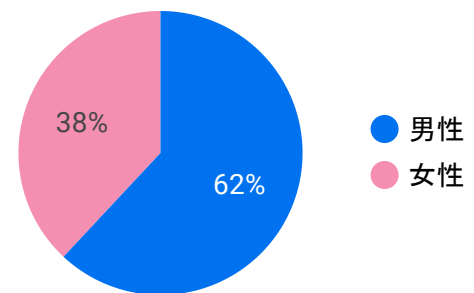
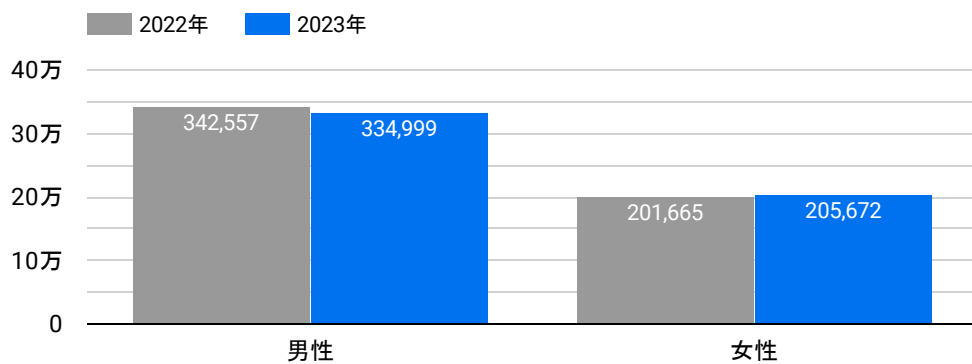
鉄輪エリアの来訪者数



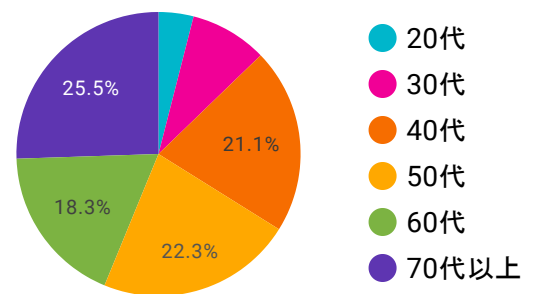
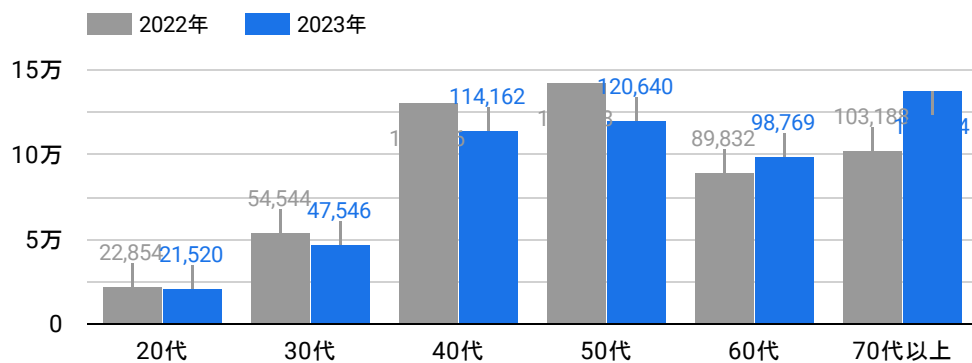
鉄輪エリアの1月～3月の来訪頻度



鉄輪エリア来訪者の性別



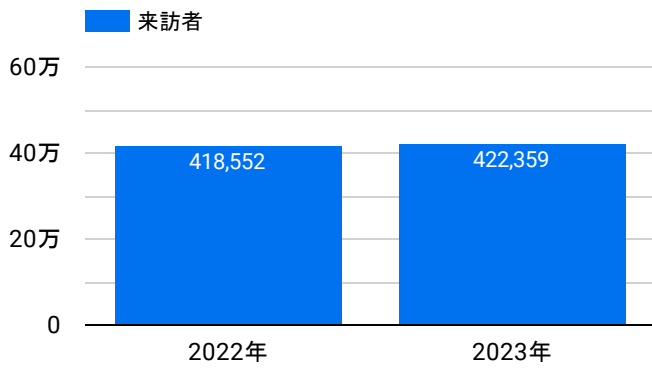
鉄輪エリア来訪者の年代



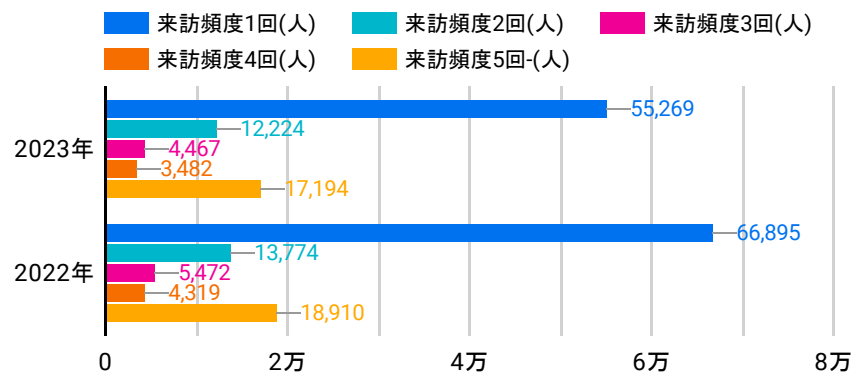
鉄輪エリア来訪者の居住地ランキング

| 順位 | 前年順位 | 都道府県 | 割合 | 前年割合 | 来訪者 | 前年来訪者 | 前年比 |
|----|------|------|-------|-------|---------|---------|--------|
| 1 | 1 | 大分県 | 46.8% | 59.1% | 252,872 | 321,744 | 78.6% |
| 2 | 2 | 福岡県 | 15.4% | 14.6% | 83,155 | 79,348 | 104.8% |
| 3 | 3 | 東京都 | 3.6% | 3.2% | 19,194 | 17,470 | 109.9% |
| 4 | 4 | 大阪府 | 3.3% | 2.8% | 18,004 | 15,129 | 119.0% |
| 5 | 10 | 広島県 | 2.0% | 1.2% | 10,813 | 6,367 | 169.8% |
| 6 | 6 | 兵庫県 | 1.9% | 1.8% | 10,165 | 9,959 | 102.1% |
| 7 | 15 | 山口県 | 1.9% | 0.6% | 10,111 | 3,374 | 299.7% |
| 8 | 7 | 熊本県 | 1.8% | 1.5% | 9,624 | 8,109 | 118.7% |
| 9 | 14 | 宮崎県 | 1.7% | 0.9% | 9,191 | 4,626 | 198.7% |
| 10 | 8 | 愛知県 | 1.6% | 1.4% | 8,759 | 7,347 | 119.2% |

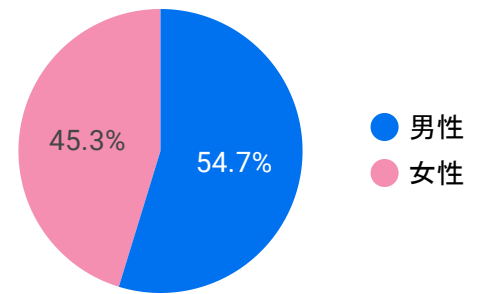
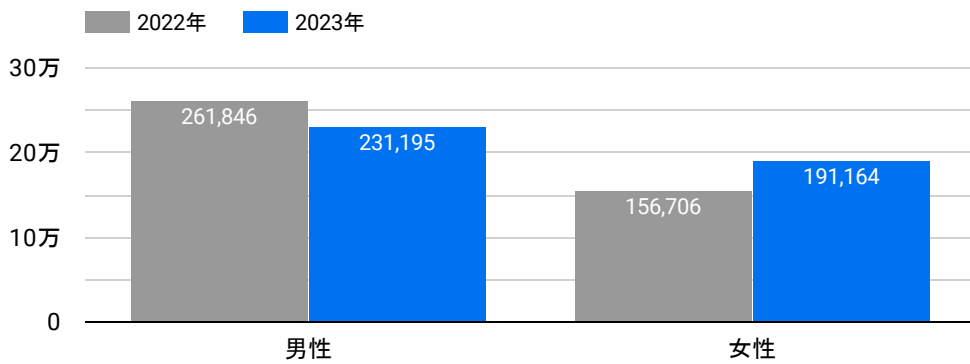
竹田城下町エリアの来訪者数



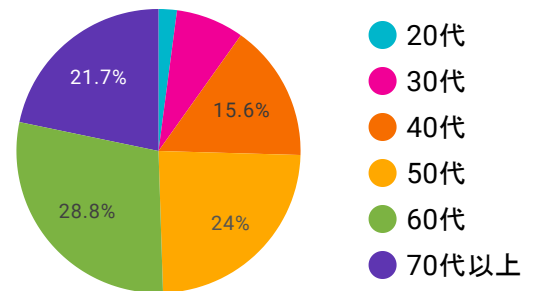
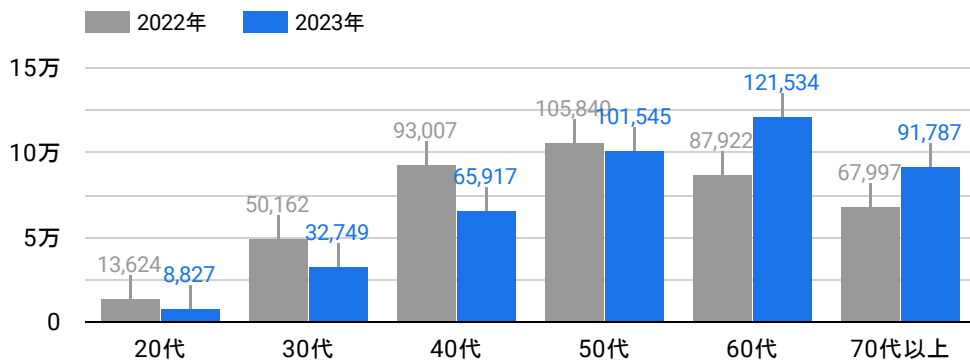
竹田城下町エリアの1月～3月の来訪頻度



竹田城下町エリア来訪者の性別



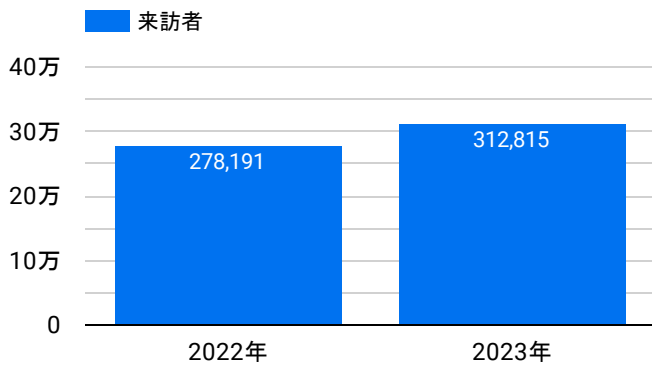
竹田城下町エリア来訪者の年代



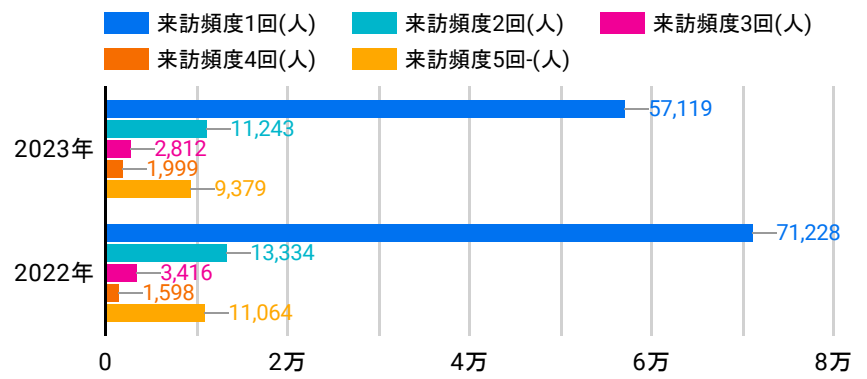
竹田城下町エリア来訪者の居住地ランキング

| 順位 | 前年順位 | 都道府県 | 割合 | 前年割合 | 来訪者 | 前年来訪者 | 前年比 |
|----|------|------|-------|-------|---------|---------|--------|
| 1 | 1 | 大分県 | 71.3% | 76.6% | 301,184 | 320,527 | 94.0% |
| 2 | 3 | 福岡県 | 6.1% | 4.0% | 25,806 | 16,533 | 156.1% |
| 3 | 2 | 熊本県 | 5.7% | 5.9% | 24,032 | 24,778 | 97.0% |
| 4 | 5 | 東京都 | 1.7% | 1.5% | 7,265 | 6,320 | 115.0% |
| 5 | 4 | 宮崎県 | 1.6% | 1.6% | 6,927 | 6,864 | 100.9% |
| 6 | 9 | 大阪府 | 1.1% | 0.6% | 4,773 | 2,595 | 183.9% |
| 7 | 13 | 佐賀県 | 1.1% | 0.6% | 4,604 | 2,344 | 196.4% |
| 8 | 11 | 山口県 | 0.7% | 0.6% | 3,125 | 2,386 | 131.0% |
| 9 | 17 | 静岡県 | 0.7% | 0.3% | 2,745 | 1,088 | 252.3% |
| 10 | 7 | 神奈川県 | 0.6% | 0.7% | 2,661 | 3,097 | 85.9% |

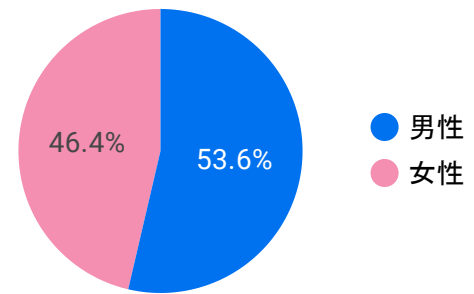
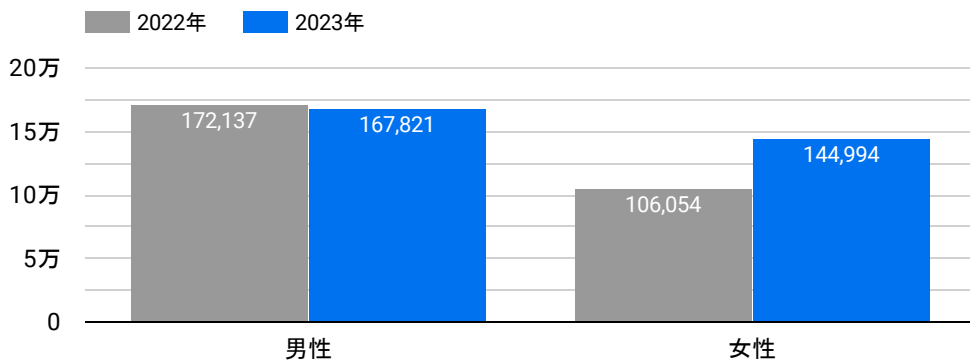
昭和の町エリアの来訪者数



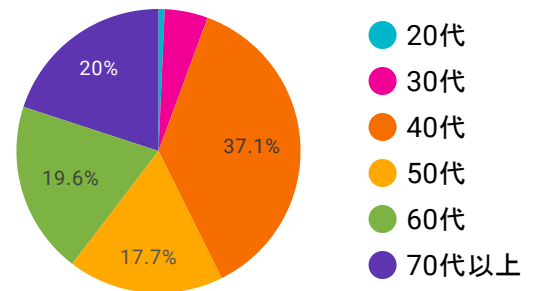
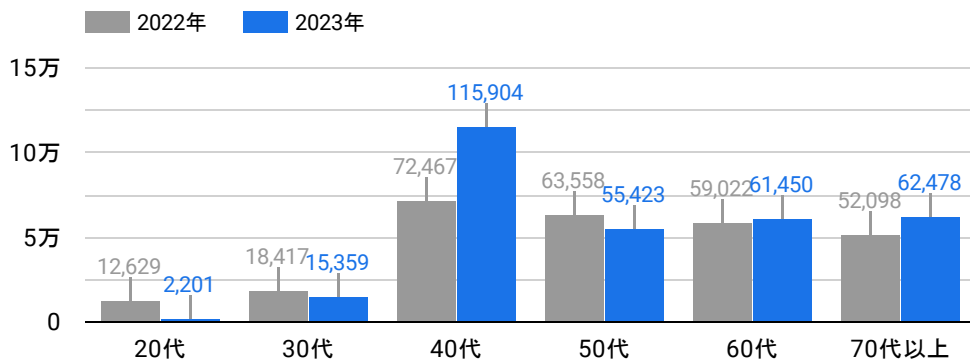
昭和の町エリアの1月～3月の来訪頻度



昭和の町エリア来訪者の性別



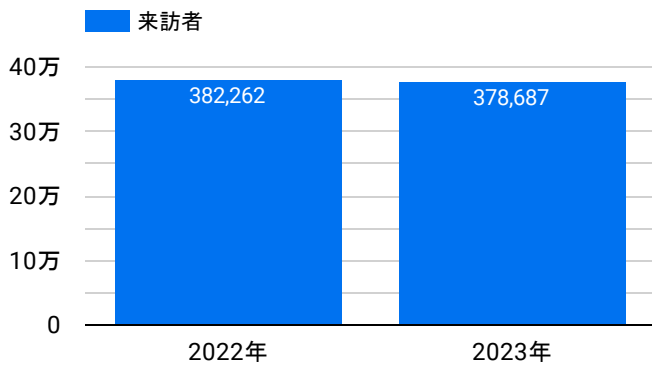
昭和の町エリア来訪者の年代



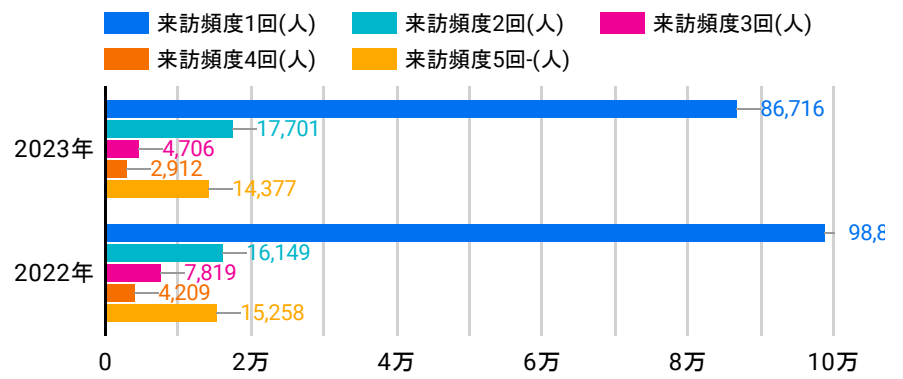
昭和の町エリア来訪者の居住地ランキング

| 順位 | 前年順位 | 都道府県 | 割合 | 前年割合 | 来訪者 | 前年来訪者 | 前年比 |
|----|------|------|-------|-------|---------|---------|--------|
| 1 | 1 | 大分県 | 71.0% | 72.0% | 222,005 | 200,214 | 110.9% |
| 2 | 2 | 福岡県 | 11.2% | 14.6% | 35,129 | 40,505 | 86.7% |
| 3 | 11 | 佐賀県 | 3.4% | 0.5% | 10,511 | 1,335 | 787.3% |
| 4 | 3 | 熊本県 | 1.7% | 1.4% | 5,349 | 3,811 | 140.4% |
| 5 | 13 | 宮崎県 | 1.6% | 0.4% | 4,911 | 1,224 | 401.2% |
| 6 | - | 鹿児島県 | 1.3% | - | 4,129 | - | - |
| 7 | 5 | 大阪府 | 1.3% | 0.8% | 3,941 | 2,281 | 172.8% |
| 8 | 8 | 東京都 | 1.0% | 0.7% | 3,222 | 1,864 | 172.9% |
| 9 | - | 愛知県 | 0.9% | - | 2,721 | - | - |
| 10 | 12 | 神奈川県 | 0.8% | 0.4% | 2,534 | 1,224 | 207.0% |

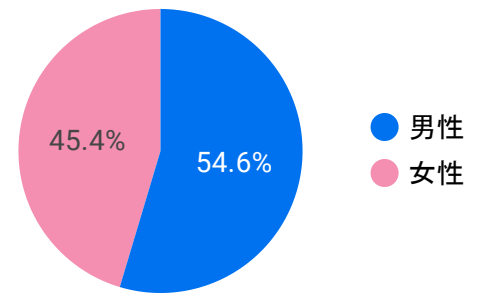
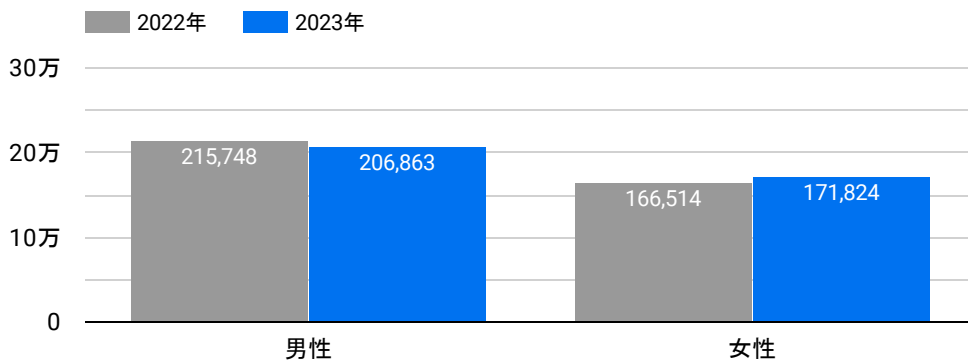
豆田町エリアの来訪者数



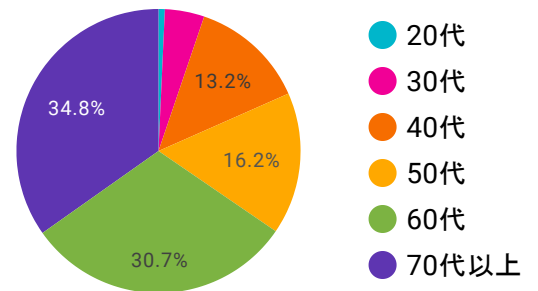
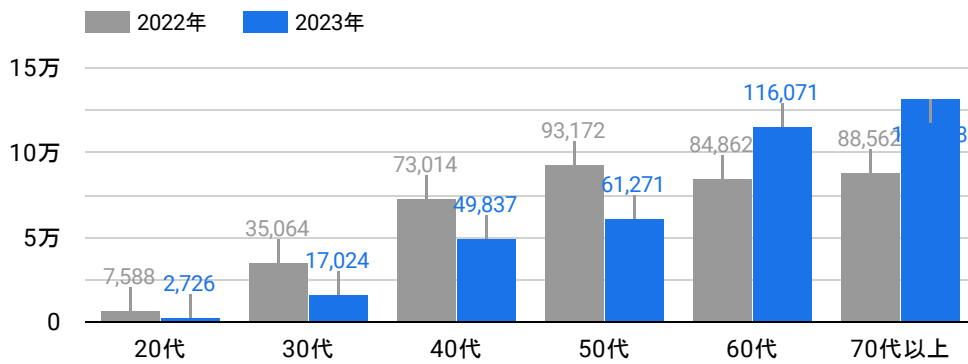
豆田町エリアの1月～3月の来訪頻度



豆田町エリアの来訪者の性別



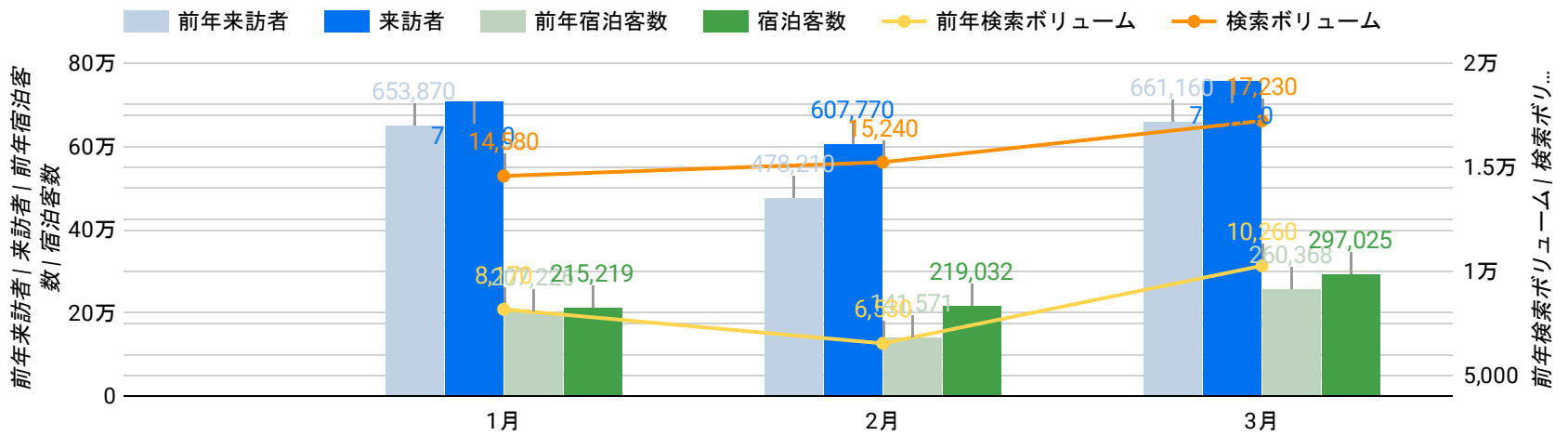
豆田町エリアの来訪者の年代



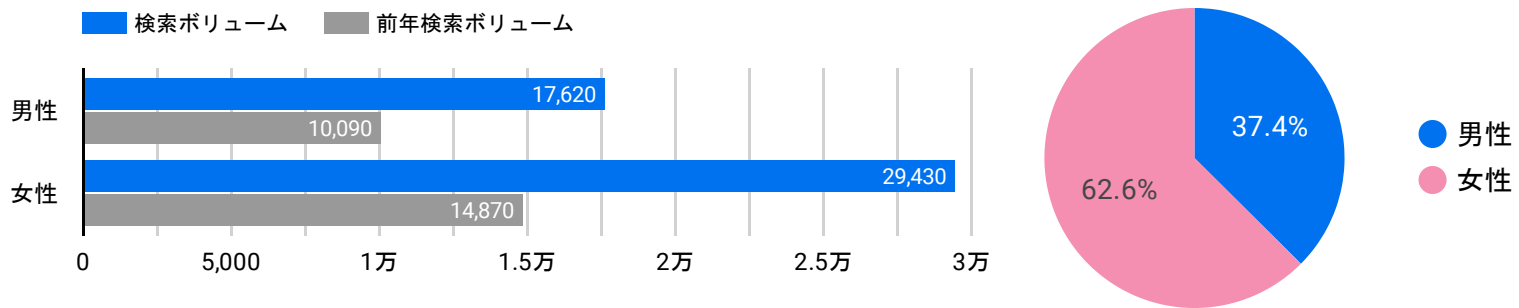
豆田町エリアの来訪者の居住地ランキング

| 順位 | 前年順位 | 都道府県 | 割合 | 前年割合 | 来訪者 | 前年来訪者 | 前年比 |
|----|------|------|-------|-------|---------|---------|--------|
| 1 | 1 | 大分県 | 53.4% | 60.7% | 202,257 | 231,918 | 87.2% |
| 2 | 2 | 福岡県 | 26.7% | 24.7% | 101,185 | 94,533 | 107.0% |
| 3 | 4 | 熊本県 | 3.1% | 1.9% | 11,777 | 7,072 | 166.5% |
| 4 | 3 | 佐賀県 | 2.3% | 2.8% | 8,634 | 10,818 | 79.8% |
| 5 | 6 | 大阪府 | 1.6% | 1.0% | 5,945 | 3,937 | 151.0% |
| 6 | 11 | 兵庫県 | 1.1% | 0.4% | 4,090 | 1,414 | 289.3% |
| 7 | 7 | 山口県 | 1.1% | 1.0% | 4,014 | 3,708 | 108.3% |
| 8 | 8 | 東京都 | 1.0% | 0.8% | 3,938 | 3,020 | 130.4% |
| 9 | 5 | 長崎県 | 0.9% | 1.5% | 3,370 | 5,734 | 58.8% |
| 10 | - | 愛媛県 | 0.8% | - | 3,143 | - | - |

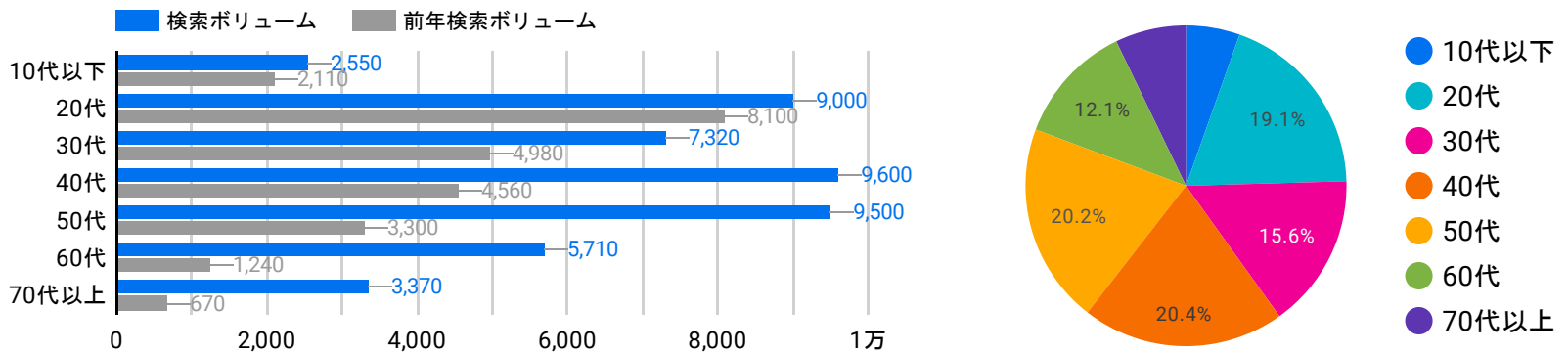
大分県（観光）に関する検索ボリューム×来県者数、宿泊者数の推移



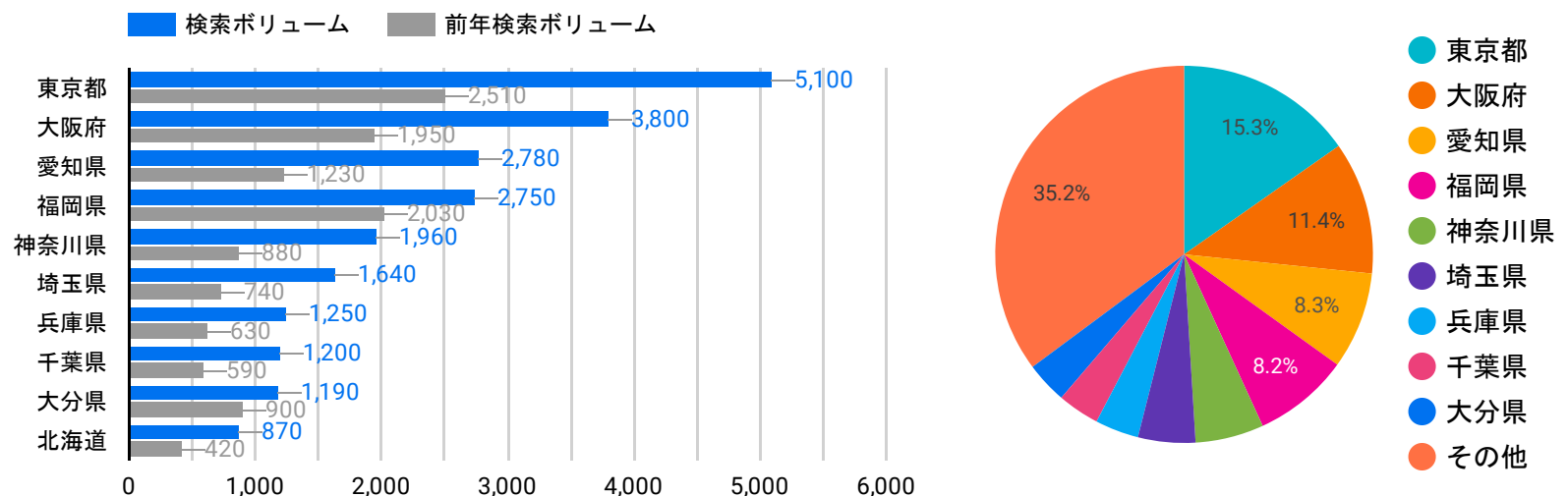
大分県（観光）検索者の性別



大分県（観光）検索者の年代



大分県（観光）検索者の居住地



来県者の興味・関心キーワードランキング

2023年1月のランキング

| 順位 | 興味関心キーワード |
|-----|-------------|
| 1位 | 別府 日の出時間 |
| 2位 | 坊主地獄 |
| 3位 | かまど地獄 |
| 4位 | うみたまご 年末年始 |
| 5位 | うみたまご 割引 |
| 6位 | 別府 初日の出 |
| 7位 | 水天 別府 |
| 8位 | 湯布院 神社 |
| 9位 | 大分満喫クーポン |
| 10位 | 別府日帰り温泉 |
| 11位 | なかつお得意券 |
| 12位 | 別府 初詣 |
| 13位 | 地獄めぐり おすすめ |
| 14位 | 宇佐神宮 駐車場 |
| 15位 | 日田焼きそば 人気店 |
| 16位 | 湯布院 家族風呂 |
| 17位 | 大分 護国神社 |
| 18位 | 湯布院日帰り温泉 |
| 19位 | 高崎山 料金 |
| 20位 | 岡本屋 地獄蒸しプリン |
| 21位 | 別府 桜湯 |
| 22位 | 亀まさ 寿司 別府 |
| 23位 | 明礬温泉 湯の里 |
| 24位 | 鬼石の湯 |
| 25位 | とり天 別府 |
| 26位 | 由布岳温泉 |
| 27位 | 六盛 別府 |
| 28位 | 佐賀関 ランチ |
| 29位 | 海鮮いづつ 別府 |
| 30位 | 鶴見岳 ロープウェイ |

2023年2月のランキング

| 順位 | 興味関心キーワード |
|-----|-------------|
| 1位 | 竜巻地獄 噴出時間 |
| 2位 | 金鱗湖 駐車場 |
| 3位 | 大分満喫クーポン |
| 4位 | 竹瓦温泉 砂湯 |
| 5位 | かまど地獄 |
| 6位 | 別府 とり天 おすすめ |
| 7位 | 大分駅 ラーメン |
| 8位 | 大分駅 ランチ |
| 9位 | とり天 別府 |
| 10位 | 湯布院 立ち寄り湯 |
| 11位 | 日田 グルメ |
| 12位 | 別府 甘味茶屋 |
| 13位 | 海地獄 |
| 14位 | 湯布院 天気 |
| 15位 | なかつお得意券 |
| 16位 | 亀の井バス時刻表 |
| 17位 | 別府 冷麺 |
| 18位 | 海鮮いづつ 別府 |
| 19位 | 別府 天気 |
| 20位 | 鉄輪むし湯 |
| 21位 | 湯屋えびす |
| 22位 | 別府駅 グルメ |
| 23位 | 別府駅 ランチ |
| 24位 | 鉾泥温泉 |
| 25位 | 岡本屋 地獄蒸しプリン |
| 26位 | うみたまご クーポン |
| 27位 | 大分駅 グルメ |
| 28位 | 東洋軒 別府 |
| 29位 | こつこつあん 大分 |
| 30位 | 大分駅 温泉 |

2023年3月のランキング

| 順位 | 興味関心キーワード |
|-----|--------------------|
| 1位 | 海地獄 別府 |
| 2位 | 金鱗湖 駐車場 |
| 3位 | 大分満喫クーポン取扱店 |
| 4位 | 大分満喫クーポン |
| 5位 | 坊主地獄 |
| 6位 | 竜巻地獄 |
| 7位 | 道の駅ゆふいん |
| 8位 | 大分道 サービスエリア |
| 9位 | 大分クーポン券使える店 |
| 10位 | 湯布院 家族風呂 |
| 11位 | アフリカンサファリ ジャングル... |
| 12位 | 別府 とよ常 |
| 13位 | 岡本屋 地獄蒸しプリン |
| 14位 | 別府甘味茶屋 |
| 15位 | 大分駅 温泉 |
| 16位 | レストラン東洋軒 |
| 17位 | 六盛 別府 |
| 18位 | 別府駅 ランチ |
| 19位 | 海鮮いづつ 別府 |
| 20位 | 宇佐神宮 ランチ |
| 21位 | 地獄蒸し |
| 22位 | 海地獄 |
| 23位 | 別府駅 グルメ |
| 24位 | とよ常 別府 |
| 25位 | 別府海浜砂湯 |
| 26位 | 九重 観光 |
| 27位 | 東洋軒 別府 |
| 28位 | 別府駅 観光 |
| 29位 | 高崎山 料金 |
| 30位 | 地獄蒸し工房 鉄輪 |

利用データ（出典元）の計測方法

| データソース | データの計測方法 |
|-----------------------|---|
| 大分県観光統計調査 | 大分県が従業員数10人以上の県内の主要な宿泊施設の宿泊客数を調査 |
| DS.INSIGHT | <p><検索データ> Yahoo!JAPANで検索したユーザーを標本に、総務省・通信利用動向調査のデータなどを用いて拡大推計するとともに、Yahoo!JAPANデータの偏りを補正して、日本のインターネット利用者の推定検索人数を算出</p> <p><行動データ> 位置情報の利用許諾が得られているユーザーのみを対象に、Yahoo!JAPANアプリを利用したユーザーを標本に、総務省 住民基本台帳のデータなどを用いて拡大推計するとともに、Yahoo!JAPANデータの偏りを補正して、指定エリアの推定人口を算出</p> |
| Datwise Area Marketer | 株式会社NTTドコモがdポイントクラブ会員同意のもとで取得したdポイントクラブアプリの位置情報と属性データ（性、年代に関する会員情報）と国勢調査等の統計データをかけ合わせて、来訪者を算出 ※8,195万人の会員数(2021年3月末時点) |